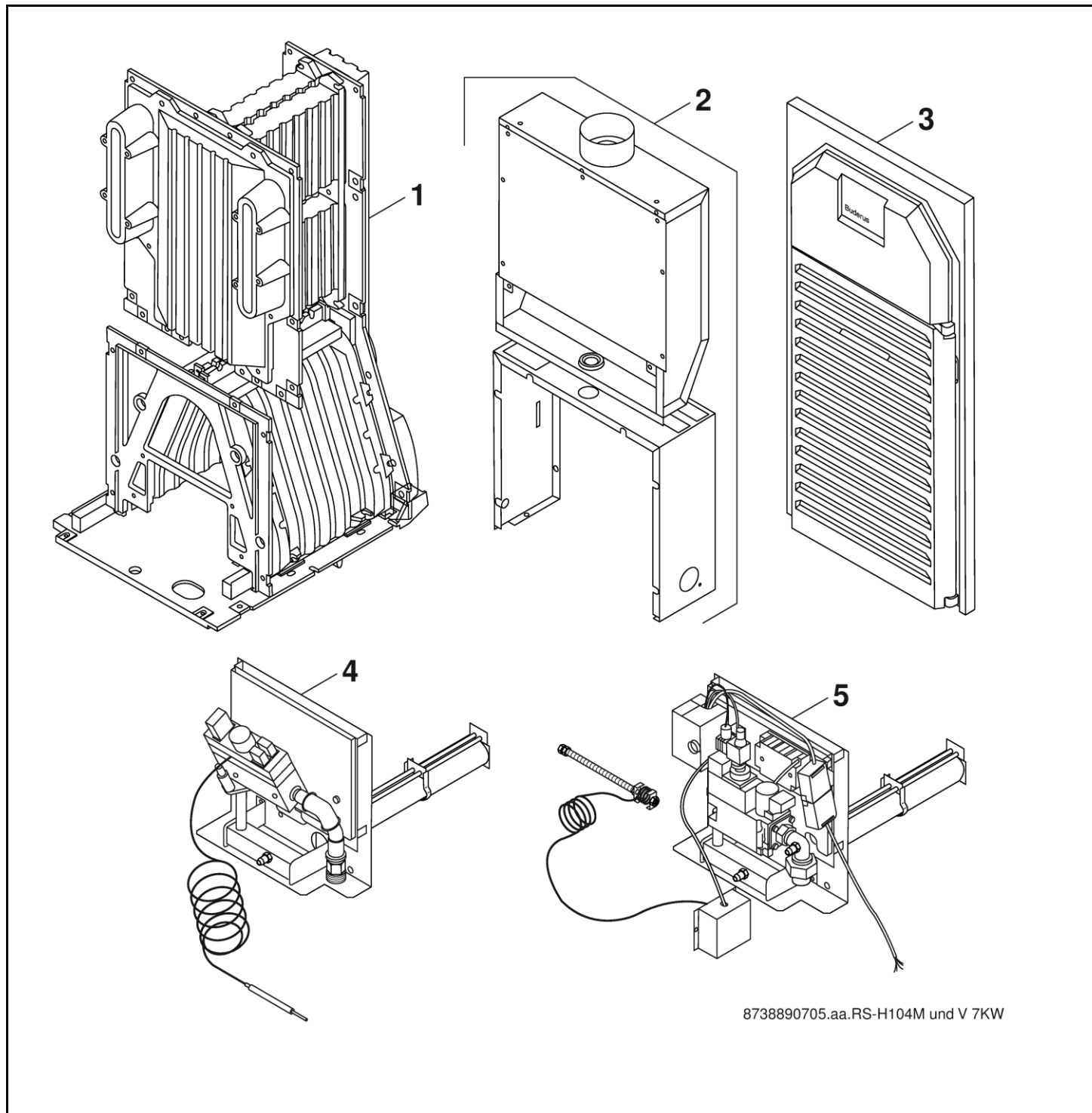


H104 M

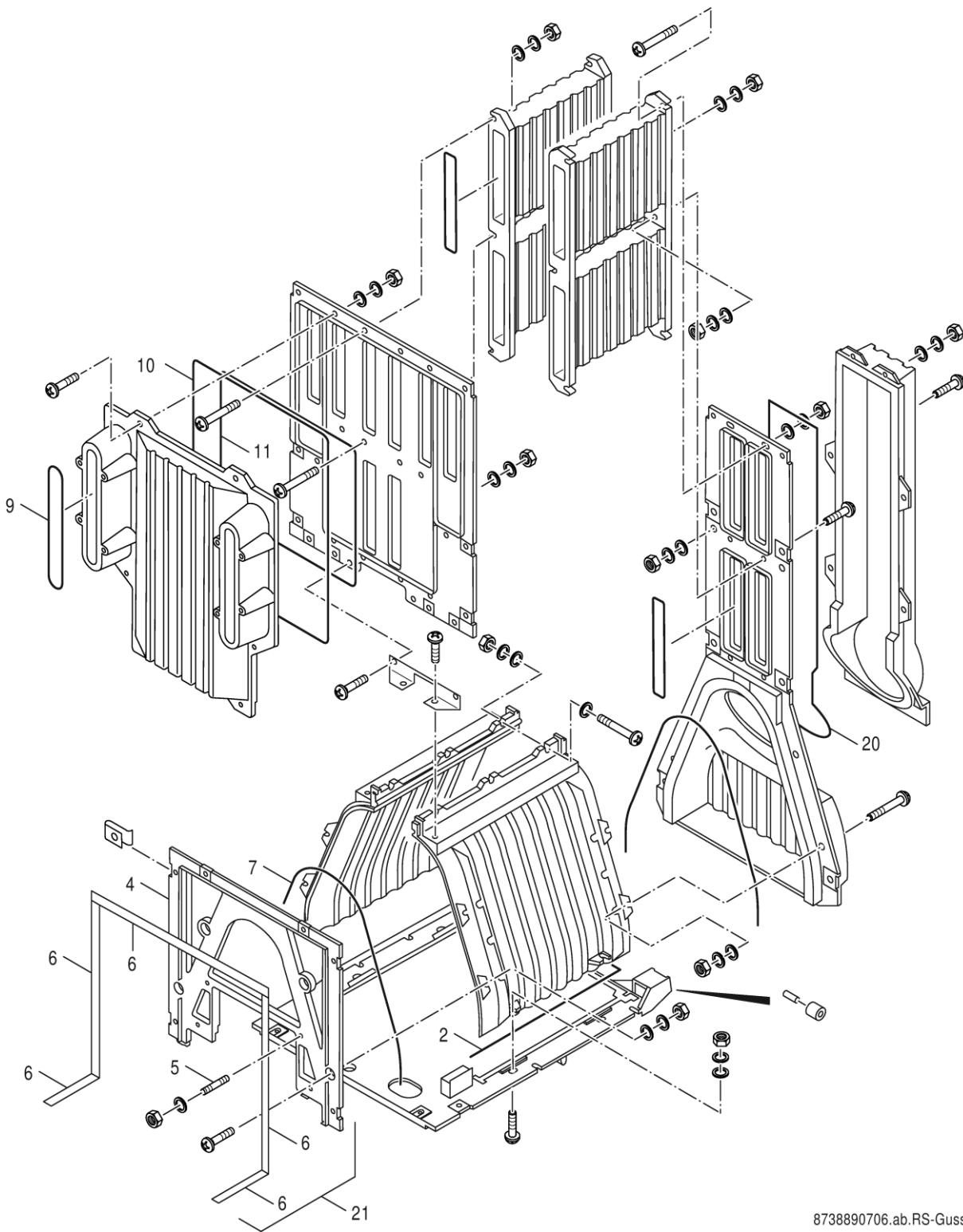
7 kW



Buderus

Ersatzteilliste
Spare parts list

Liste des pièces de rechange
Onderdelenlijst



8738890706.ab.RS-Gussk rper

1

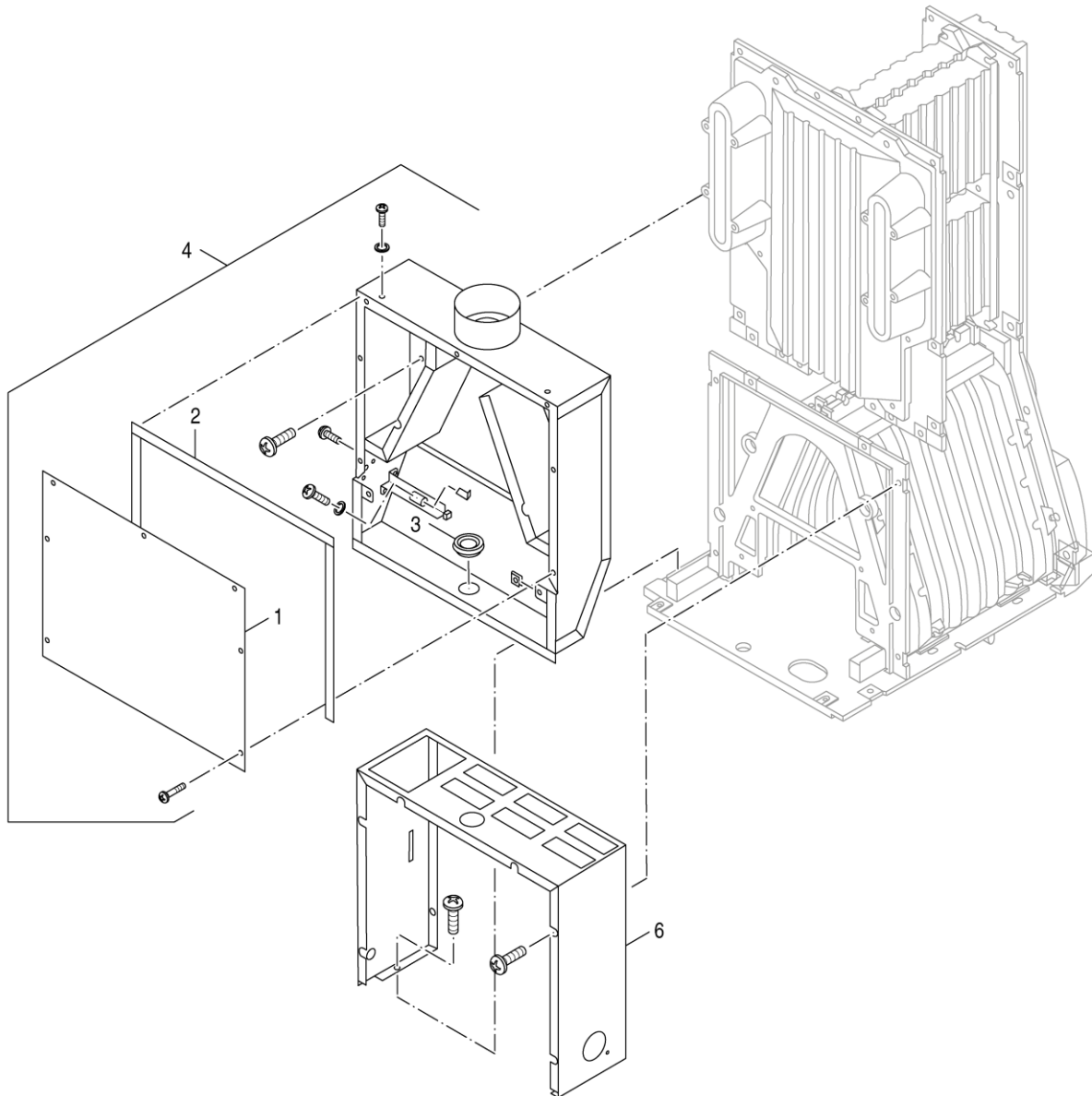
Gusskörper
Cast body
Cast body
Cast body

H104 M
7 kW

Pos	Bezeichnung Description Dénomination Benaming	Bestell-Nr. Ordering no. Numéro de commande Bestelnummer	H104 M																	Bemerkungen Remarks Remarques Opmerkingen	
2	Dichtschnur 8x1050 GP	63020961	■																		auf benötigte Länge kürzen
6	Glasgewebeband 15x3X10000 , GB (Ersatz)	4050444	■																		
10	Dichtschnur 8x1050 GP	63020961	■																		auf benötigte Länge kürzen
11	Dichtschnur 7x1410 KPO	5830694	■																		
20	Dichtschnur 7x1410 KPO	5830694	■																		
21	Brennerwand H104/H204	63016043	■																		
	Kesselkitt WM-W1000 1,85kg Dose	8 718 576 017 0	■																		
H104 M 7 kW			Gusskörper Cast body Cast body Cast body																1		

Ersatzteilliste
Spare parts list

Liste des pièces de rechange
Onderdelenlijst



8738890707.ab.RS-Strömungssicherung und Brennergehäuse

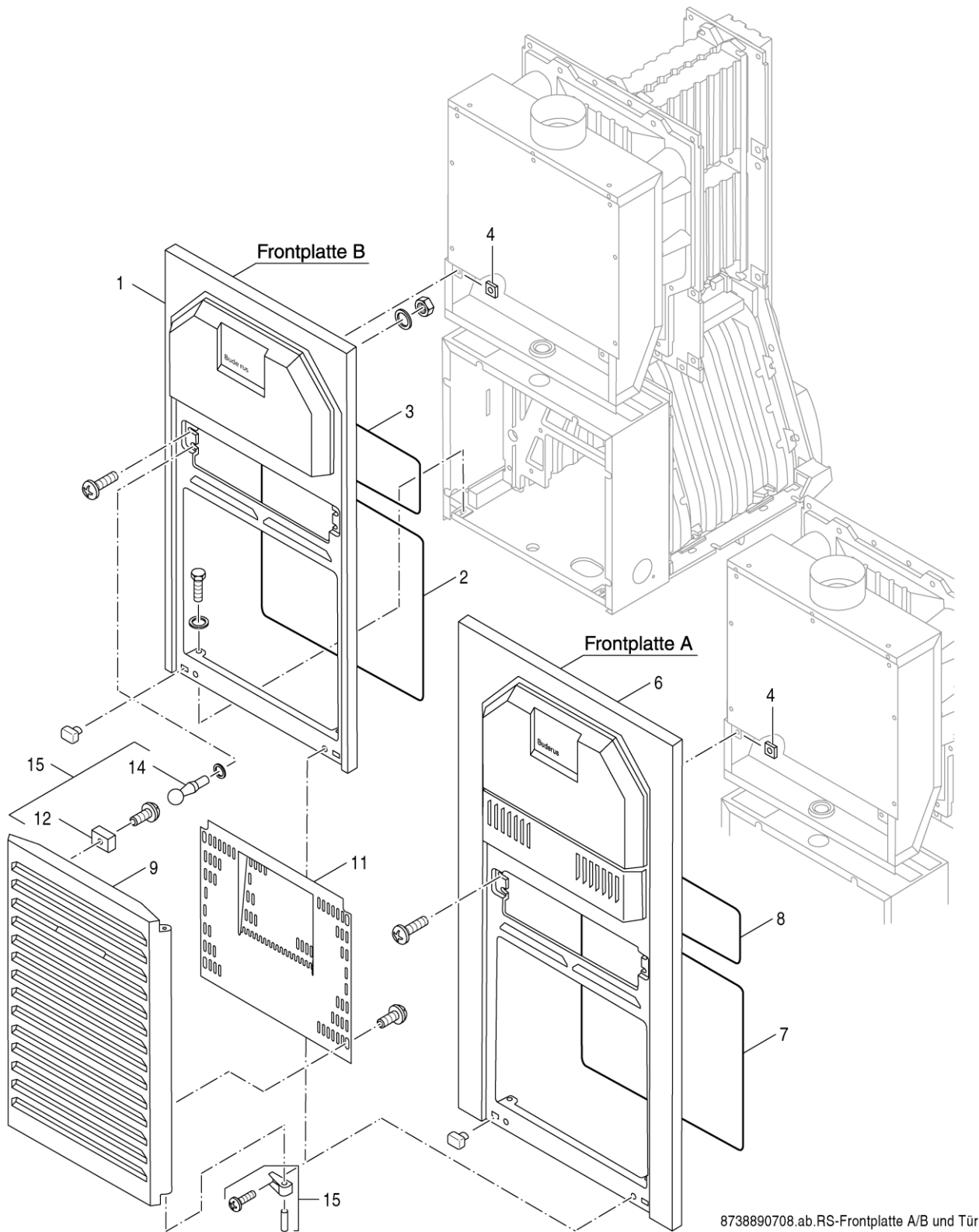
2 Strömungssicherung und Brennergehäuse
Draught hood
Coupe-tirage anti-refouleur
Trekonderbreker

H104 M
7 kW

Pos	Bezeichnung Description Dénomination Benaming	Bestell-Nr. Ordering no. Numéro de commande Bestelnummer	H104 M																			Bemerkungen Remarks Remarques Opmerkingen
2	Glasgewebband 15x3X10000 , GB (Ersatz)	4050444	■																			
3	Abdeckkappe D30 H104/H114	8 738 800 120 0	■																			
4	Strösi H114-7	63016048	■																			
6	Brennergehäuse AZ114/214	63032936	■																			
H104 M												Strömungssicherung und Brennergehäuse										2
7 kW												Draught hood Coupe-tirage anti-refouleur Trekonderbreker										

Ersatzteilliste
Spare parts list

Liste des pièces de rechange
Onderdelenlijst



8738890708.ab.RS-Frontplatte A/B und Tür

3

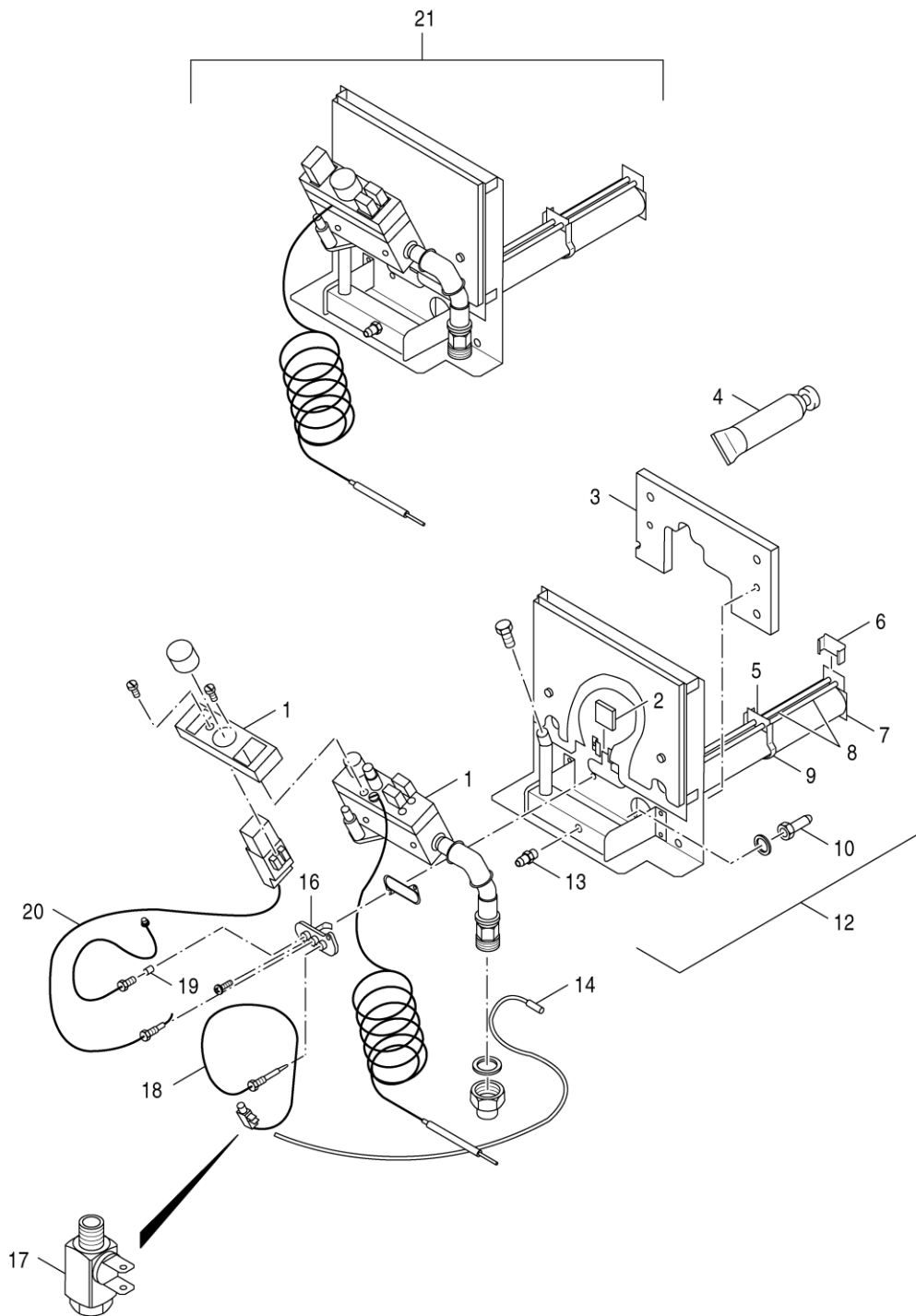
Frontplatte A/B und Tür
Frontplate A/B and door
La face avant et la porte
Frontpaneel en deur

H104 M
7 kW

Pos	Bezeichnung Description Dénomination Benaming	Bestell-Nr. Ordering no. Numéro de commande Bestelnummer	H104 M																				Bemerkungen Remarks Remarques Opmerkingen		
1	Frontplatte Gas-HE 775x385 verp.	7 736 602 518	■																				Front lackiert/Zubehör		
1	Frontplatte Email 775x385 H104-214	8 738 805 401	■																				Front emailliert		
4	Käfigmutter M6 A2L MC5678	8 738 800 140 0	■																						
6	Frontplatte Gas-HE 895x460 verp.	7 736 602 517	■																				Front lackiert/Zubehör		
6	Frontplatte Email 895x460 H104-214	8 738 805 400	■																				Front emailliert		
9	Vortuer Gas-HE verp.	7 736 602 519	■																				Front lackiert/Zubehör		
9	Vortuer Email H104-H214	8 738 805 402	■																				Front emailliert		
11	Lochbl 1x299x320 ST1203 H104/H204	8 738 800 122 0	■																						
12	Stahlfeder 15x0,5 kurz	8 718 589 694	■																						
14	Kerbnagel 5x35 A3T	8 718 589 738	■																						
15	Befestigungsteile-Satz Vortür H104/204	4050557	■																				für Front emailliert		
15	Befestigungsset Vortuer lack.	8 738 805 403	■																				für Front lackiert		
	Spraydose UHT600 schwarz 150ml	8 718 592 619	■																						
H104 M																									
7 kW															Frontplatte A/B und Tür Frontplate A/B and door La face avant et la porte Frontpaneel en deur										3

Ersatzteilliste
Spare parts list

Liste des pièces de rechange
Onderdelenlijst



8738890709.ab.RS-Gasbrenner H104M G20 modulierend

Gasbrenner H104M
Gas burner H104M
Brûleur gaz
Gasbrander

4

H104 M
7 kW

Pos	Bezeichnung Description Dénomination Benaming	Bestell-Nr. Ordering no. Numéro de commande Bestelnummer	H104 M																			Bemerkungen Remarks Remarques Opmerkingen
1	Gasarmatur Minisit M.Verrohrung	4050568	■																			
2	Glasscheibe 30x30x3,3mm	7 747 021 876	■																			
3	Wärmeschutz Gasbrenner L=5M Ersatz verp	5181396	■																			
4	Keramikleber 115gr Tube	8 718 576 016 0	■																			
5	Lamelle f Brennstab Durchm 40 G20	8 738 800 138 0	■																			
6	Sicherungsspange f Endhal 104/204	8 738 800 133 0	■																			
7	Endhalter f Brennstab Durchm40 104	8 738 800 132 0	■																			
8	Kühlstab Du 6x275 lg 104/204	8 738 800 134 0	■																			
9	Haltespange f Brennstab Dm 40 G20	8 738 800 137 0	■																			
10	Hauptgasdüse 2,30Bohrung Sw17 48lg	8 738 800 146 0	■																			
12	Brennrost am 104 Ersatz	4050560	■																			
13	Druckmessdüse R 1/8" Ms	8 718 584 643	■																			
14	Abgasüberwachung H104/H204	8 738 800 228 0	■																			
16	Diffusions-Zündbrenner CB505105/4Du	67902886	■																			
17	Unterbrecherkonta Code-Nr 097.4003	8 738 800 111 0	■																			
18	Thermoelement CT 101163 450lg H104	8 738 800 115 0	■																			
19	Kleinstelldüse SIT 1,5 m O-Rg H104	8 738 800 119 0	■																			
20	Zündkabel Typ 0028-387, 400lg G20	8 738 800 185 0	■																			
21	AM 104H-7 G20 Ersatz	4513740	■																			
	Dichtungssatz H104/204	4050606	■																			
	Umstt H104-M H204-M Erdgas LL (G25) "DE"	4508060	■																			Zubehör
	Umstt H104-M H204-M Flüssiggas "DE"	4508064	■																			Zubehör
	Umstt H104-M H204-M Erdgas E (G20) "DE"	4508068	■																			Zubehör
	Befestigungsteile-Satz H104/H204	8 738 800 125 0	■																			
H104 M																						
7 kW																						
														Gasbrenner H104M Gas burner H104M Brûleur gaz Gasbrander							4	

**Übersetzungsliste
List of translations**

**Liste des traductions
Vertalinglijst**

Pos	Description	Denomination	Benaming
1	Element of construction	Groupe de construction	Montagegroep
2	Packing cords 8x1050 GP	Cordon d'etancheite gp 8x1050	Dichtingskoord 8 x 1050 GP
6	Glasscloth volume 15x3X10000 , GB ()	Glasgewebband 15x3X10000 , GB (Ersatz)	
10	Packing cords 8x1050 GP	Cordon d'etancheite gp 8x1050	Dichtingskoord 8 x 1050 GP
11	Rope seal 7x1410,KPO		
20	Rope seal 7x1410,KPO		
21	Burner Wall H104/H204		
	Sealant WM-W1000 1,85kg	MASTIC NOIR BOITE 1,85KG	
2	Element of construction	Groupe de construction	Montagegroep
2	Glasscloth volume 15x3X10000 , GB ()	Glasgewebband 15x3X10000 , GB (Ersatz)	
3	cover D30 H104/H114		
4	Draught hood H114 V incl. fixing	Strösi H114-7	
6	Burner housing H114 V/H214 V incl.	Brennergehäuse AZ114/214	
3	Element of construction	Groupe de construction	Montagegroep
1	Frontplatte Gas-HE 775x385 verp.	Frontplatte Gas-HE 775x385mm kpl	
1	Front plate Email 775x385 H104-214		
4	nut M6 A2L MC5678		
6	Front plate Gas-HE 895x460 pack.	Frontplatte Gas-HE 895x460mm kpl	
6	Front plate Email 895x460 H104-214		
9	Front door to front panel Gas-HE pack.	Vortür Gas-HE kpl	
9	Front door Email H104-214		
11	hole pl 1x299x320 ST1203 H104/H204		
12	steel spring short 15x0,5		
14	grooved drive stud 5x35 A3T		
15	Attachment part kit predoor H104/204	Befestigungsteile-Satz Vortür H104/204	
15	Fastening set front door paint		
	Spray can UHT600 black 150ml	Vaporiser UHT600 noir	Spray UHT600 zwart
4	Element of construction	Groupe de construction	Montagegroep
1	Gas valve MINISIT M.VERROHRUNG	Bloc Gaz Minisit A/ Racc	
2	Glass pane 30x30x3,3mm repl pack	Verre tempax 30x30x3,3mm v2	Glasvenster 30x30x3,3mm
3	Thermal insulation Burner label 5m long	Isol rampe gaz rouleau 5m	Branderbed-isolatie, op rol L=5m
4	Ceramic adhesives Thermofix tube 115gr	Céramique COLLE THERMOFIX TUBE 115 GR.	Keramiek Lijm Thermofix 115gr.
5	lamella burner rod D40 G20		
6	fuse braces end holder 104/204		
7	end holder burner rod D40 104		
8	cool bar Du 6x275 lg 104/204		
9	holds braces burner rod D40 G20		
10	gas orifice 2,30 boring Sw17 48lg		
12	Burner grade am 104	RAMPE AM 104	
13	Pressure test nozzle R 1/8" MS	BUSE MESURE R 1/8	Meetnippel gasstraat R 1/8
14	flue gas monitoring H104/H204	Abgasüberwachung H104/H204	
16	Diffusion ignition burner Type CB	Pressostat	Waakvlambrander
17	break contact code-nr 097.4003	Unterbrecherkonta Code-Nr 097.4003	
18	thermo-element CT 101163 450 H104	Thermoelement CT 101163 450lg H104	
19	gas orifice sit 1,5 w/o-rg H104		
20	Ignit cable type 0028-387,400 G20		
21	AM 104H-7 G20	AM 104H-7 G20 Ersatz	
	Repair set H104/204	Dichtungssatz H104/204	
	Conn kit H104- H204- nat gas LL (G25)"DE"	Umstt H104-M H204-M Erdgas LL (G25) "DE"	
	Conn kit H104- H204- LPG "DE"	Umstt H104-M H204-M Flüssiggas "DE"	
	Conn kit H104- H204- nat gas E (G20)"DE"	Umstt H104-M H204-M Erdgas E (G20) "DE"	
	Attachment part kit H104/H204		

Gerätetypen
Types of appliances

Types de chaudières
Toesteltypes

Gerät Appliance Chaudière Toestel	Bestell-Nr. Ordering no. Numéro de commande Bestelnummer	Land Country Pays Land	S-Nr. S-Nr. S-Nr. S-Nr.	Bemerkungen Remarks Remarques Opmerkingen
H104M	4513620	Belgien, Deutschland, Frankreich, Luxemburg		

Bosch Thermotechnik GmbH
Sophienstr. 30-32
D-35576 Wetzlar / Germany

Buderus