

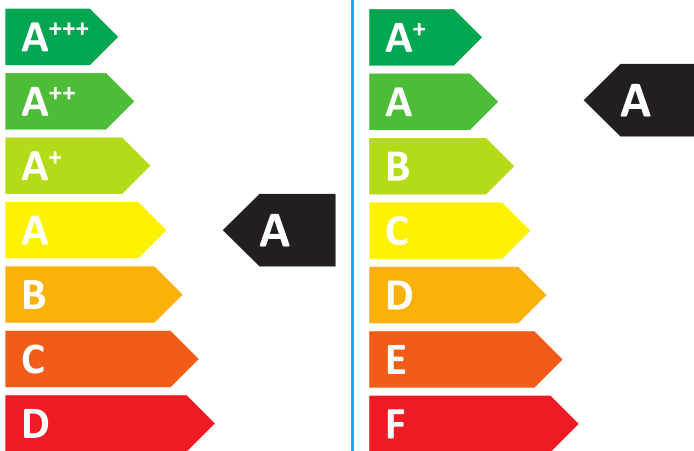



ENERG
енергия · ενεργεια



Buderus

Logamax plus
GB172i.2-24 T50 H
7716701553




46dB

22
kW



ENERG

енергия · ενέργεια



Buderus

7716701553

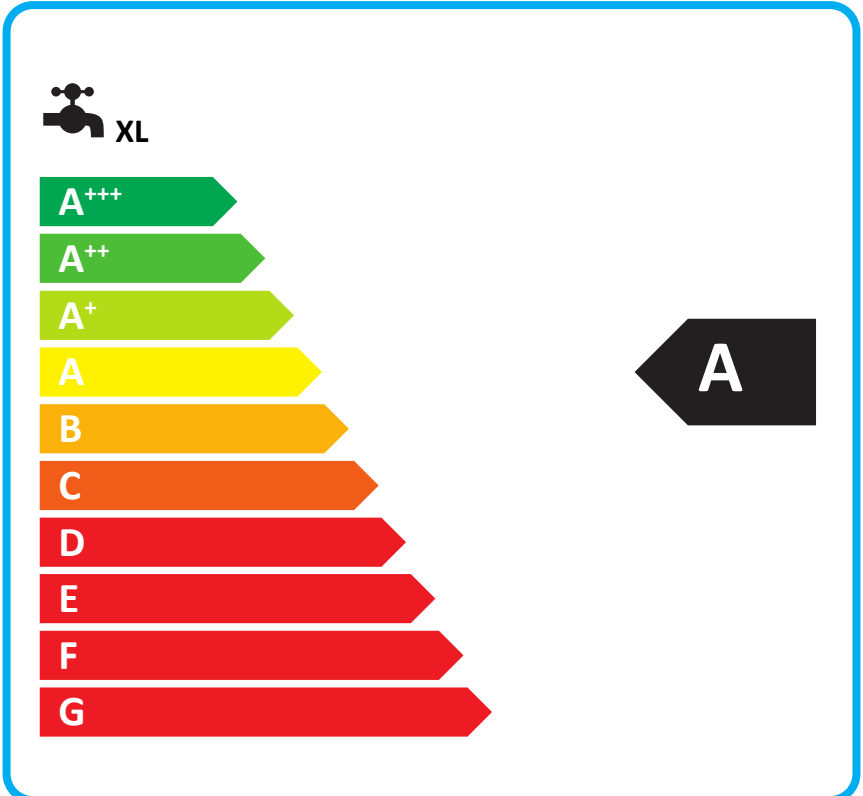
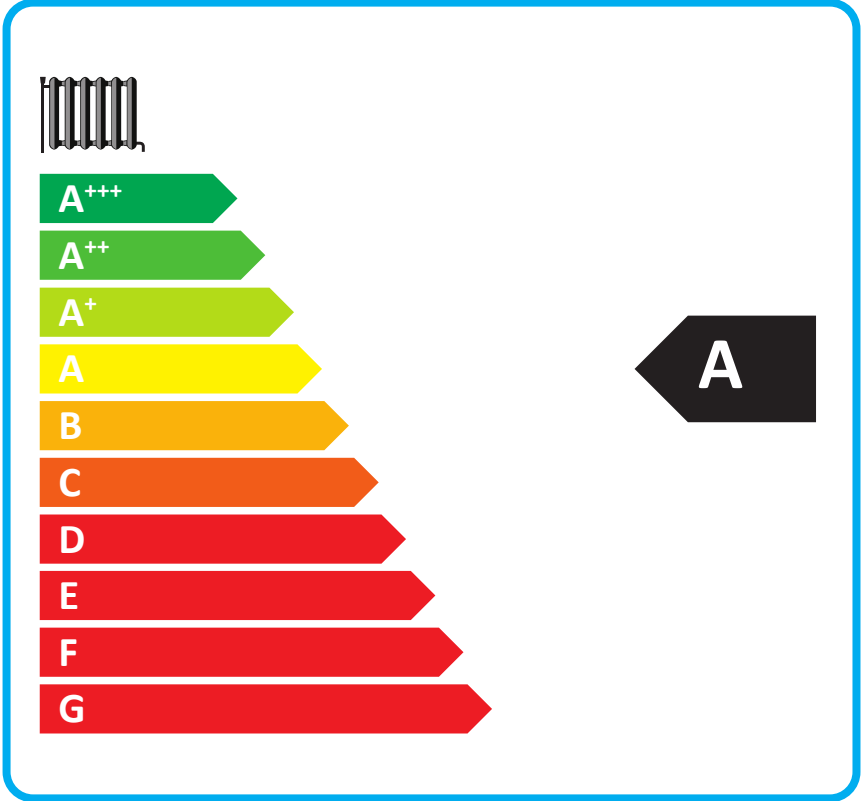
Logamax plus

GB172i.2-24 T50 H

Logamax plus GB172iT

Icons for heating (boiler and radiator) and hot water (faucet) with energy class 'A' labels.

Icons for solar panel, hot water tank, control panel, and boiler, each with a plus sign and a checkbox.



Buderus

Logamax plus

GB172i.2-24 T50 H

7716701553

Soweit auf das Produkt anwendbar, beruhen die nachfolgenden Angaben auf Anforderungen der Verordnungen (EU) 811/2013 und (EU) 813/2013.

Produktdaten	Symbol	Einheit	7716701553
Angegebenes Lastprofil			XL
Energieeffizienzklasse			A
Warmwasserbereitungs-Energieeffizienzklasse			A
Nennwärmeleistung	Prated	kW	22
Jährlicher Energieverbrauch (durchschnittliche Klimaverhältnisse)	Q_{HE}	kWh	-
Jährlicher Energieverbrauch	Q_{HE}	GJ	45
Jahresstromverbrauch	AEC	kWh	48
Jährlicher Brennstoffverbrauch	AFC	GJ	18
Jahreszeitbedingte Raumheizungs-Energieeffizienz	η_s	%	93
Warmwasserbereitungs-Energieeffizienz	η_{wh}	%	83
Schalleistungspegel innen	L_{WA}	dB	46
Angabe zur Fähigkeit des Betriebs außerhalb der Spitzenzeiten			Nein
Bei Zusammenbau, Installation oder Wartung (falls anwendbar) zu treffende besondere Vorkehrungen: siehe produktbegleitende Unterlagen			
Brennwertkessel			Ja
Niedertemperatur-Kessel			Nein
B1-Kessel			Nein
Raumheizgerät mit Kraft-Wärme-Kopplung			Nein
Ausgestattet mit einem Zusatzheizgerät?			-
Kombiheizgerät			Ja
Zusätzliche Angaben für integrierten Temperaturregler			
Klasse des Temperaturreglers			II
Beitrag des Temperaturreglers zur jahreszeitbedingten Raumheizungs-Energieeffizienz		%	2,0
Nutzbare Wärmeleistung			
Bei Nennwärmeleistung und Hochtemperaturbetrieb	P_4	kW	22,00
Bei 30 % der Nennwärmeleistung und Niedertemperaturbetrieb	P_1	kW	7,40
Wirkungsgrad			
Bei Nennwärmeleistung und Hochtemperaturbetrieb	η_4	%	88,1
Bei 30 % der Nennwärmeleistung und Niedertemperaturbetrieb	η_1	%	97,8
Hilfsstromverbrauch			
Bei Volllast	e_{lmax}	kW	0,034
Bei Teillast	e_{lmin}	kW	0,011
Im Bereitschaftszustand	P_{SB}	kW	0,002
Sonstige Angaben			
Wärmeverlust im Bereitschaftszustand	P_{stby}	kW	0,066
Energieverbrauch der Zündflamme	P_{ign}	kW	-
Stickoxidemission (nur für Gas oder Öl)	NO_x	mg/kWh	39
Zusätzliche Angaben für Kombiheizgeräte			
Täglicher Stromverbrauch (durchschnittliche Klimaverhältnisse)	Q_{elec}	kWh	0,220
Täglicher Brennstoffverbrauch	Q_{fuel}	kWh	23,259

Weitere wichtige Informationen für die Installation und Wartung sowie Recycling und/oder Entsorgung sind in den Installations- und Bedienungsanleitungen beschrieben. Lesen und befolgen Sie die Installations- und Bedienungsanleitungen.

Daten zum Zeitpunkt des Drucks. Neueste Version zum Abruf im Internet.

Buderus

Logamax plus

GB172i.2-24 T50 H

7716701553

Systemdatenblatt: Soweit auf das Produkt anwendbar, beruhen die nachfolgenden Angaben auf Anforderungen der Verordnung (EU) 811/2013.

Die auf diesem Datenblatt angegebene Energieeffizienz für den Produktverbund weicht möglicherweise von der Energieeffizienz nach dessen Einbau in ein Gebäude ab, denn diese wird von weiteren Faktoren wie dem Wärmeverlust im Verteilungssystem und der Dimensionierung der Produkte im Verhältnis zu Größe und Eigenschaften des Gebäudes beeinflusst.

Angaben zur Berechnung der Raumheizungs-Energieeffizienz

I	Wert der Raumheizungs-Energieeffizienz des Vorzugsheizgeräts	93	%
II	Faktor zur Gewichtung der Wärmeleistung der Vorzugs- und Zusatzheizgeräte einer Verbundanlage	-	-
III	Wert des mathematischen Ausdrucks $294/(11 \cdot \text{Prated})$	-	-
IV	Wert des mathematischen Ausdrucks $115/(11 \cdot \text{Prated})$	-	-

Jahreszeitbedingte Raumheizungs-Energieeffizienz des Heizkessels $I = 1$ 93 %

Temperaturregler (Vom Datenblatt des Temperaturreglers) $+ 2$ 2,0 %

Klasse: I = 1 %, II = 2 %, III = 1,5 %, IV = 2 %, V = 3 %, VI = 4 %, VII = 3,5 %, VIII = 5 %

Zusatzheizkessel (Vom Datenblatt des Heizkessels) $(- -) - I) \times 0,1 = \pm 3$ - %

Jahreszeitbedingte Raumheizungs-Energieeffizienz (in %)

Solarer Beitrag (Vom Datenblatt der Solareinrichtung) $(III \times - + IV \times -) \times 0,9 \times (- / 100) \times - = + 4$ - %

Kollektorgroße (in m²)

Tankvolumen (in m³)

Kollektorwirkungsgrad (in %)

Tankeinstufung: A⁺ = 0,95, A = 0,91, B = 0,86, C = 0,83, D-G = 0,81

Zusatzwärmepumpe (Vom Datenblatt der Wärmepumpe) $(- -) - I) \times II = + 5$ - %

Jahreszeitbedingte Raumheizungs-Energieeffizienz (in %)

Solarer Beitrag UND Zusatzwärmepumpe $0,5 \times 4$ - **ODER** $0,5 \times 5$ - = - **6** - %
(Kleineren Wert auswählen)

Jahreszeitbedingte Raumheizungs-Energieeffizienz der Verbundanlage **7** 95 %

Jahreszeitbedingte Raumheizungs-Energieeffizienzklasse der Verbundanlage

A

G < 30 %, F ≥ 30 %, E ≥ 34 %, D ≥ 36 %, C ≥ 75 %, B ≥ 82 %, A ≥ 90 %, A⁺ ≥ 98 %, A⁺⁺ ≥ 125 %, A⁺⁺⁺ ≥ 150 %

Einbau von Heizkessel und Zusatzwärmepumpe mit Niedertemperatur-Wärmestrahlern (35 °C)?

(Vom Datenblatt der Wärmepumpe) **7** 95 + (50 × II) = - %

Buderus

Logamax plus

GB172i.2-24 T50 H

7716701553

Angaben zur Berechnung der Warmwasserbereitungs-Energieeffizienz

I	Wert der Warmwasserbereitungs-Energieeffizienz des Kombiheizgeräts in Prozent	83	%
II	Wert des mathematischen Ausdrucks $(220 \cdot Q_{ref})/Q_{nonsol}$	-	-
III	Wert des mathematischen Ausdrucks $(Q_{aux} \cdot 2,5)/(220 \cdot Q_{ref})$	-	-

Warmwasserbereitungs-Energieeffizienz des Kombiheizgeräts

$$I = 1 \quad 83 \quad \%$$

Angegebenes Lastprofil

XL

Solarer Beitrag (Vom Datenblatt der Solareinrichtung)

$$(1,1 \times I - 10\%) \times II - III - I = + 2 \quad - \quad \%$$

Warmwasserbereitungs-Energieeffizienz der Verbundanlage bei durchschnittlichem Klima

$$3 \quad - \quad \%$$

Warmwasserbereitungs-Energieeffizienzklasse der Verbundanlage bei durchschnittlichem Klima

A

Lastprofil M:	G < 27 %, F ≥ 27 %, E ≥ 30 %, D ≥ 33 %, C ≥ 36 %, B ≥ 39 %, A ≥ 65 %, A* ≥ 100 %, A** ≥ 130 %, A*** ≥ 163 %
Lastprofil L:	G < 27 %, F ≥ 27 %, E ≥ 30 %, D ≥ 34 %, C ≥ 37 %, B ≥ 50 %, A ≥ 75 %, A* ≥ 115 %, A** ≥ 150 %, A*** ≥ 188 %
Lastprofil XL:	G < 27 %, F ≥ 27 %, E ≥ 30 %, D ≥ 35 %, C ≥ 38 %, B ≥ 55 %, A ≥ 80 %, A* ≥ 123 %, A** ≥ 160 %, A*** ≥ 200 %
Lastprofil XXL:	G < 28 %, F ≥ 28 %, E ≥ 32 %, D ≥ 36 %, C ≥ 40 %, B ≥ 60 %, A ≥ 85 %, A* ≥ 131 %, A** ≥ 170 %, A*** ≥ 213 %

Warmwasserbereitungs-Energieeffizienz

- bei kälterem Klima:

$$3 \quad - \quad - 0,2 \times 2 \quad - \quad = \quad - \quad \%$$

- bei wärmerem Klima:

$$3 \quad - \quad + 0,4 \times 2 \quad - \quad = \quad - \quad \%$$