

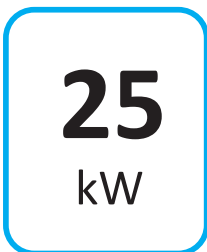
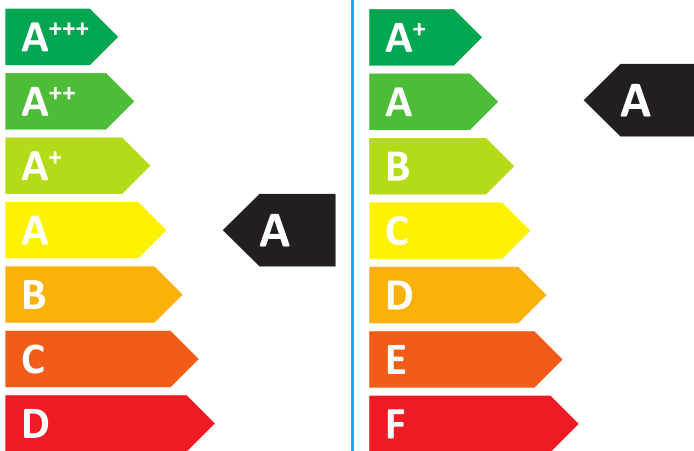



**ENERG**  
енергия · ενεργεια



**Buderus**

Logamax plus  
GBH192I-25 T100SW H  
7739608191



# Buderus

## Logamax plus

GBH192I-25 T100SW H

7739608191

Soweit auf das Produkt anwendbar, beruhen die nachfolgenden Angaben auf Anforderungen der Verordnungen (EU) 811/2013 und (EU) 813/2013.

Produkttyp	Symbol	Einheit	7739608191
<b>Produkttypen</b>			
Angegebenes Lastprofil			XL
Energieeffizienzklasse			A
Warmwasserbereitungs-Energieeffizienzklasse			A
Nennwärmeleistung	Prated	kW	25
Jährlicher Energieverbrauch (durchschnittliche Klimaverhältnisse)	$Q_{HE}$	kWh	-
Jährlicher Energieverbrauch	$Q_{HE}$	GJ	-
Jahresstromverbrauch	AEC	kWh	18
Jährlicher Brennstoffverbrauch	AFC	GJ	18
Jahreszeitbedingte Raumheizungs-Energieeffizienz	$\eta_s$	%	94
Warmwasserbereitungs-Energieeffizienz	$\eta_{wh}$	%	86
Schalleistungspegel innen	$L_{WA}$	dB	46
Angabe zur Fähigkeit des Betriebs außerhalb der Spitzenzeiten			Nein
Bei Zusammenbau, Installation oder Wartung (falls anwendbar) zu treffende besondere Vorkehrungen: siehe produktbegleitende Unterlagen			
Brennwertkessel			Ja
Niedertemperatur-Kessel			Nein
B1-Kessel			Nein
Raumheizgerät mit Kraft-Wärme-Kopplung			Nein
Kombiheizgerät			Ja
<b>Nutzbare Wärmeleistung</b>			
Bei Nennwärmeleistung und Hochtemperaturbetrieb	$P_4$	kW	24,50
Bei 30 % der Nennwärmeleistung und Niedertemperaturbetrieb	$P_1$	kW	8,20
<b>Wirkungsgrad</b>			
Bei Nennwärmeleistung und Hochtemperaturbetrieb	$\eta_4$	%	88,9
Bei 30 % der Nennwärmeleistung und Niedertemperaturbetrieb	$\eta_1$	%	98,7
<b>Hilfsstromverbrauch</b>			
Bei Volllast	$e_{lmax}$	kW	0,042
Bei Teillast	$e_{lmin}$	kW	0,013
Im Bereitschaftszustand	$P_{SB}$	kW	0,001
<b>Sonstige Angaben</b>			
Wärmeverlust im Bereitschaftszustand	$P_{stby}$	kW	0,071
Energieverbrauch der Zündflamme	$P_{ign}$	kW	-
Stickoxidemission (nur für Gas oder Öl)	$NO_x$	mg/kWh	36
<b>Zusätzliche Angaben für Kombiheizgeräte</b>			
Täglicher Stromverbrauch (durchschnittliche Klimaverhältnisse)	$Q_{elec}$	kWh	0,083
Täglicher Brennstoffverbrauch	$Q_{fuel}$	kWh	22,925

Weitere wichtige Informationen für die Installation und Wartung sowie Recycling und/oder Entsorgung sind in den Installations- und Bedienungsanleitungen beschrieben. Lesen und befolgen Sie die Installations- und Bedienungsanleitungen.