



# ENERG

енергия · ενέργεια




## Buderus

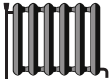
7739610575


Logasys



SL301/2



GB125-22 BE1.3 V3, RC310, SM290/5E, 3x SKN 4.0-s, KS0105 T S







**A** 

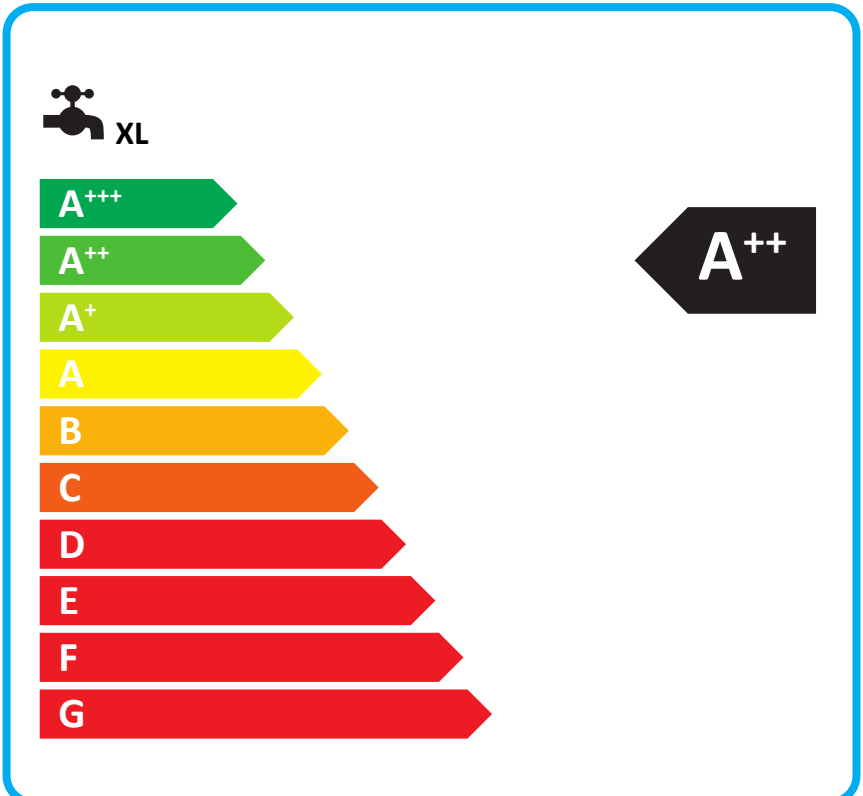
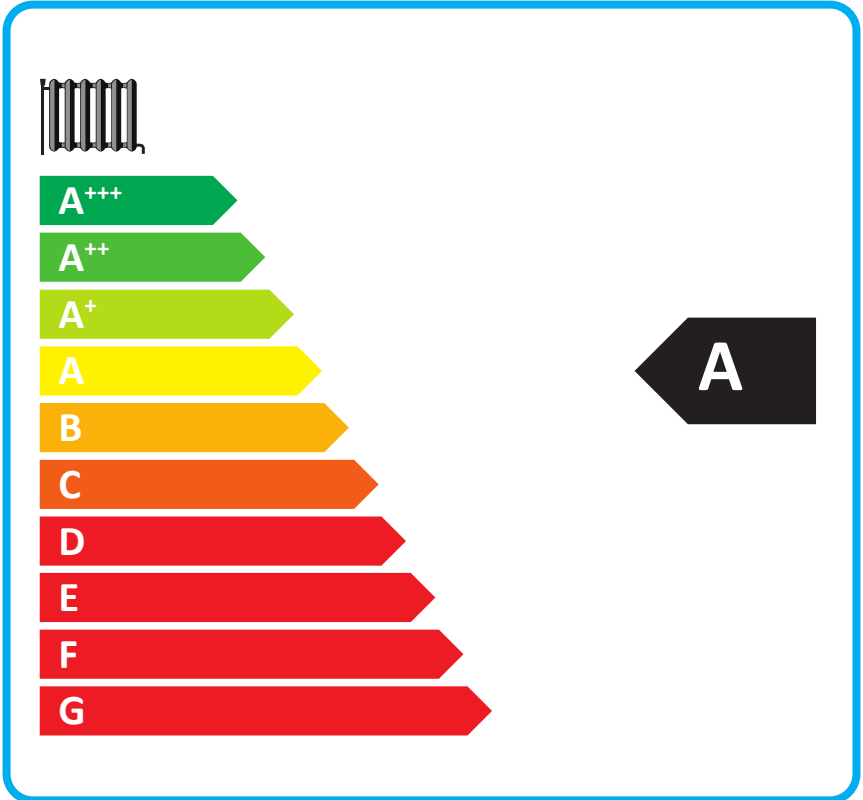
**B**  **XL**

**+**  

**+**  

**+**  

**+**  



# Buderus

Logasys

SL301/2

GB125-22 BE1.3 V3, RC310, SM290/5E, 3x SKN 4.0-s, KS0105 T S

7739610575

**Systemdatenblatt:** Soweit auf das Produkt anwendbar, beruhen die nachfolgenden Angaben auf Anforderungen der Verordnung (EU) 811/2013.

Die auf diesem Datenblatt angegebene Energieeffizienz für den Produktverbund weicht möglicherweise von der Energieeffizienz nach dessen Einbau in ein Gebäude ab, denn diese wird von weiteren Faktoren wie dem Wärmeverlust im Verteilungssystem und der Dimensionierung der Produkte im Verhältnis zu Größe und Eigenschaften des Gebäudes beeinflusst.

Angaben zur Berechnung der Raumheizungs-Energieeffizienz			
I	Wert der Raumheizungs-Energieeffizienz des Vorzugsheizgeräts	90	%
II	Faktor zur Gewichtung der Wärmeleistung der Vorzugs- und Zusatzheizgeräte einer Verbundanlage	-	-
III	Wert des mathematischen Ausdrucks $294/(11 \cdot Prated)$	-	-
IV	Wert des mathematischen Ausdrucks $115/(11 \cdot Prated)$	-	-

**Jahreszeitbedingte Raumheizungs-Energieeffizienz des Heizkessels** I = **1** 90 %

**Temperaturregler (Vom Datenblatt des Temperaturreglers)** + **2** 3,5 %

Klasse: I = 1 %, II = 2 %, III = 1,5 %, IV = 2 %, V = 3 %, VI = 4 %, VII = 3,5 %, VIII = 5 %

**Zusatzheizkessel (Vom Datenblatt des Heizkessels)** ( - ) - I) x 0,1 = ± **3** - %

Jahreszeitbedingte Raumheizungs-Energieeffizienz (in %)

**Solarer Beitrag** (III x **6,75** + IV x - ) x 0,9 x ( **61** /100) x - = + **4** - %

**(Vom Datenblatt der Solareinrichtung)**

Kollektorgroße (in m<sup>2</sup>)

Tankvolumen (in m<sup>3</sup>)

Kollektorwirkungsgrad (in %)

Tankeinstufung: A<sup>+</sup> = 0,95, A = 0,91, B = 0,86, C = 0,83, D-G = 0,81

**Zusatzwärmepumpe (Vom Datenblatt der Wärmepumpe)** ( - ) - I) x II = + **5** - %

Jahreszeitbedingte Raumheizungs-Energieeffizienz (in %)

**Solarer Beitrag UND Zusatzwärmepumpe** 0,5 x **4** - ODER 0,5 x **5** - = - **6** - %

(Kleineren Wert auswählen)

**Jahreszeitbedingte Raumheizungs-Energieeffizienz der Verbundanlage** **7** 94 %

**Jahreszeitbedingte Raumheizungs-Energieeffizienzklasse der Verbundanlage** **A**

G < 30 %, F ≥ 30 %, E ≥ 34 %, D ≥ 36 %, C ≥ 75 %, B ≥ 82 %, A ≥ 90 %, A<sup>+</sup> ≥ 98 %, A<sup>++</sup> ≥ 125 %, A<sup>+++</sup> ≥ 150 %

**Einbau von Heizkessel und Zusatzwärmepumpe mit Niedertemperatur-Wärmestrahlern (35 °C)?**

**(Vom Datenblatt der Wärmepumpe)** **7** 94 + (50 x II) = - %

# Buderus

Logasys

SL301/2

7739610575

## Angaben zur Berechnung der Warmwasserbereitungs-Energieeffizienz

I	Wert der Warmwasserbereitungs-Energieeffizienz des Kombiheizgeräts in Prozent	76	%
II	Wert des mathematischen Ausdrucks $(220 \cdot Q_{ref})/Q_{nonsol}$	2,29	-
III	Wert des mathematischen Ausdrucks $(Q_{aux} \cdot 2,5)/(220 \cdot Q_{ref})$	2,86	-

Warmwasserbereitungs-Energieeffizienz des Kombiheizgeräts

$$I = 1 \cdot 76 \%$$

Angegebenes Lastprofil

XL

Solarer Beitrag (Vom Datenblatt der Solareinrichtung)

$$(1,1 \times I - 10\%) \times II - III - I = + 2 \cdot 89,41 \%$$

Warmwasserbereitungs-Energieeffizienz der Verbundanlage bei durchschnittlichem Klima

$$3 \cdot 165 \%$$

Warmwasserbereitungs-Energieeffizienzklasse der Verbundanlage bei durchschnittlichem Klima

A<sup>++</sup>

Lastprofil M: G < 27 %, F ≥ 27 %, E ≥ 30 %, D ≥ 33 %, C ≥ 36 %, B ≥ 39 %, A ≥ 65 %, A<sup>+</sup> ≥ 100 %, A<sup>++</sup> ≥ 130 %, A<sup>+++</sup> ≥ 163 %

Lastprofil L: G < 27 %, F ≥ 27 %, E ≥ 30 %, D ≥ 34 %, C ≥ 37 %, B ≥ 50 %, A ≥ 75 %, A<sup>+</sup> ≥ 115 %, A<sup>++</sup> ≥ 150 %, A<sup>+++</sup> ≥ 188 %

Lastprofil XL: G < 27 %, F ≥ 27 %, E ≥ 30 %, D ≥ 35 %, C ≥ 38 %, B ≥ 55 %, A ≥ 80 %, A<sup>+</sup> ≥ 123 %, A<sup>++</sup> ≥ 160 %, A<sup>+++</sup> ≥ 200 %

Lastprofil XXL: G < 28 %, F ≥ 28 %, E ≥ 32 %, D ≥ 36 %, C ≥ 40 %, B ≥ 60 %, A ≥ 85 %, A<sup>+</sup> ≥ 131 %, A<sup>++</sup> ≥ 170 %, A<sup>+++</sup> ≥ 213 %

Warmwasserbereitungs-Energieeffizienz

- bei kälterem Klima:

$$3 \cdot 165 - 0,2 \times 2 \cdot 89,41 = 148 \%$$

- bei wärmerem Klima:

$$3 \cdot 165 + 0,4 \times 2 \cdot 89,41 = 201 \%$$