



# ENERG

енергия · ενέργεια

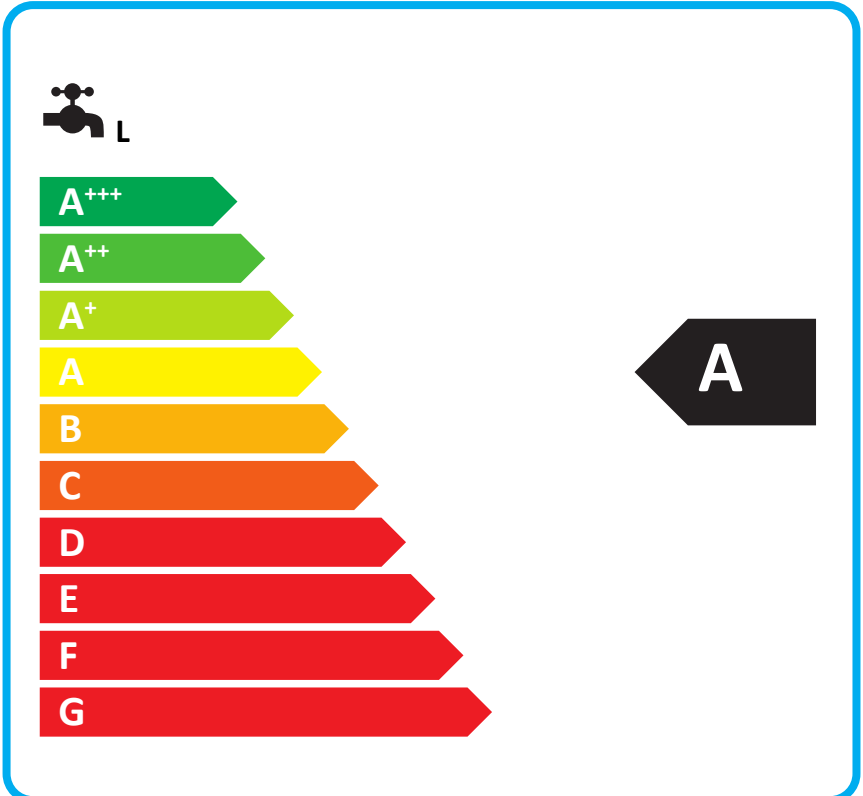
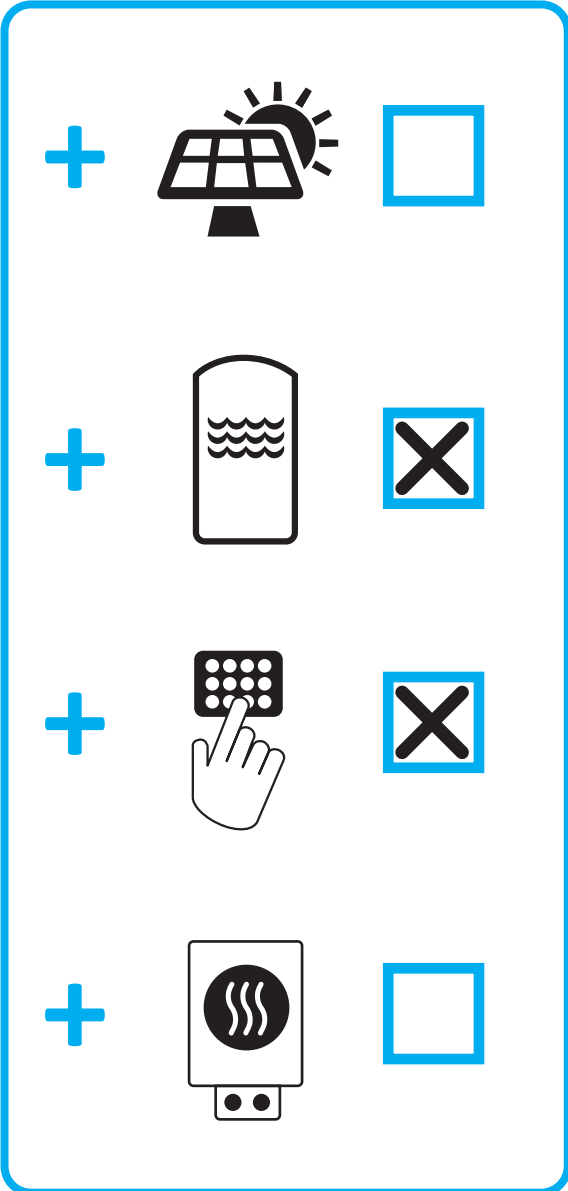
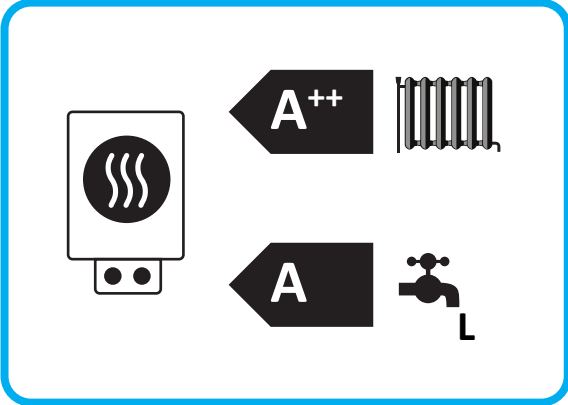


## Buderus

7739618659

Buderus Logaplus WLW T1

WLW196i.2-6 AR T190 S+, P120.5S-B



# Buderus

Buderus Logaplust WLW T1

WLW196i.2-6 AR T190 S+, P120.5S-B

7739618659

**Systemdatenblatt:** Soweit auf das Produkt anwendbar, beruhen die nachfolgenden Angaben auf Anforderungen der Verordnung (EU) 811/2013.

Die auf diesem Datenblatt angegebene Energieeffizienz für den Produktverbund weicht möglicherweise von der Energieeffizienz nach dessen Einbau in ein Gebäude ab, denn diese wird von weiteren Faktoren wie dem Wärmeverlust im Verteilungssystem und der Dimensionierung der Produkte im Verhältnis zu Größe und Eigenschaften des Gebäudes beeinflusst.

Angaben zur Berechnung der Raumheizungs-Energieeffizienz			
<b>I</b>	Wert der Raumheizungs-Energieeffizienz des Vorzugsheizgeräts	140	%
<b>II</b>	Faktor zur Gewichtung der Wärmeleistung der Vorzugs- und Zusatzheizgeräte einer Verbundanlage	-	-
<b>III</b>	Wert des mathematischen Ausdrucks $294/(11 \cdot Prated)$	-	-
<b>IV</b>	Wert des mathematischen Ausdrucks $115/(11 \cdot Prated)$	-	-
<b>V</b>	Differenz zwischen der jahreszeitbedingten Raumheizungs-Energieeffizienz bei durchschnittlichem und bei kälterem Klima	17	%
<b>VI</b>	Differenz zwischen der jahreszeitbedingten Raumheizungs-Energieeffizienz bei wärmerem und bei durchschnittlichem Klima	25	%

**Jahreszeitbedingte Raumheizungs-Energieeffizienz der Wärmepumpe** **I** =  140 %

**Temperaturregler (Vom Datenblatt des Temperaturreglers)** + **2** 2,0 %

Klasse: I = 1 %, II = 2 %, III = 1,5 %, IV = 2 %, V = 3 %, VI = 4 %, VII = 3,5 %, VIII = 5 %

**Zusatzheizkessel (Vom Datenblatt des Heizkessels)**  - I) x II = - **3** - %

Jahreszeitbedingte Raumheizungs-Energieeffizienz (in %)

**Solarer Beitrag (Vom Datenblatt der Solareinrichtung)**  $(III \times \text{[ ]} + IV \times \text{[ ]}) \times 0,45 \times (\text{[ ]} / 100) \times \text{[ ]} = + **4** - %$

Kollektorgroße (in m<sup>2</sup>)

Tankvolumen (in m<sup>3</sup>)

Kollektorwirkungsgrad (in %)

Tankeinstufung: A<sup>+</sup> = 0,95, A = 0,91, B = 0,86, C = 0,83, D-G = 0,81

**Jahreszeitbedingte Raumheizungs-Energieeffizienz der Verbundanlage**

- bei durchschnittlichem Klima: **5** 142 %

**Jahreszeitbedingte Raumheizungs-Energieeffizienzklasse der Verbundanlage bei durchschnittlichem Klima**

G < 30 %, F ≥ 30 %, E ≥ 34 %, D ≥ 36 %, C ≥ 75 %, B ≥ 82 %, A ≥ 90 %, A<sup>+</sup> ≥ 98 %, A<sup>++</sup> ≥ 125 %, A<sup>+++</sup> ≥ 150 %

A<sup>++</sup>

**Jahreszeitbedingte Raumheizungs-Energieeffizienz**

- bei kälterem Klima: **5** 142 - V =  %

- bei wärmerem Klima: **5** 142 + VI =  %

# Buderus

Buderus Logaplust WLW T1

WLW196i.2-6 ART190 S+, P120.5S-B

7739618659

## Angaben zur Berechnung der Warmwasserbereitungs-Energieeffizienz

I	Wert der Warmwasserbereitungs-Energieeffizienz des Kombiheizgeräts in Prozent	103	%
II	Wert des mathematischen Ausdrucks $(220 \cdot Q_{ref})/Q_{nonsol}$	-	-
III	Wert des mathematischen Ausdrucks $(Q_{aux} \cdot 2,5)/(220 \cdot Q_{ref})$	-	-

**Warmwasserbereitungs-Energieeffizienz des Kombiheizgeräts** I = **1** 103 %

Angegebenes Lastprofil

**Solarer Beitrag (Vom Datenblatt der Solareinrichtung)**  $(1,1 \times I - 10\%) \times II - III - I$  = + **2** - %

**Warmwasserbereitungs-Energieeffizienz der Verbundanlage bei durchschnittlichem Klima** **3** 103 %

**Warmwasserbereitungs-Energieeffizienzklasse der Verbundanlage bei durchschnittlichem Klima** **A**

Lastprofil M:	G < 27 %, F ≥ 27 %, E ≥ 30 %, D ≥ 33 %, C ≥ 36 %, B ≥ 39 %, A ≥ 65 %, A* ≥ 100 %, A** ≥ 130 %, A*** ≥ 163 %
Lastprofil L:	G < 27 %, F ≥ 27 %, E ≥ 30 %, D ≥ 34 %, C ≥ 37 %, B ≥ 50 %, A ≥ 75 %, A* ≥ 115 %, A** ≥ 150 %, A*** ≥ 188 %
Lastprofil XL:	G < 27 %, F ≥ 27 %, E ≥ 30 %, D ≥ 35 %, C ≥ 38 %, B ≥ 55 %, A ≥ 80 %, A* ≥ 123 %, A** ≥ 160 %, A*** ≥ 200 %
Lastprofil XXL:	G < 28 %, F ≥ 28 %, E ≥ 32 %, D ≥ 36 %, C ≥ 40 %, B ≥ 60 %, A ≥ 85 %, A* ≥ 131 %, A** ≥ 170 %, A*** ≥ 213 %

## Warmwasserbereitungs-Energieeffizienz

- bei kälterem Klima: **3** 103 - 0,2 x **2** - = **103** %

- bei wärmerem Klima: **3** 103 + 0,4 x **2** - = **103** %