

Credo-Half® -E



Produktvorteile

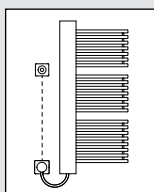
- Heizkörper für reinen Elektro-Betrieb
- Querrohre seitlich offen, um Handtücher zum Wärmen bequem einhängen zu können
- Befestigung von vorne nicht sichtbar
- Wahlweise in Ausführung rechts oder links
- 2-farbige Ausführung (Blende in farbllichem Kontrast zum Heizkörper)
- Korrosionsschutzbeschichtung lieferbar. Technische Beschreibung siehe Seite 335



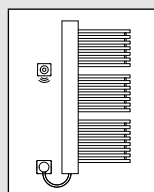
Lieferumfang

- Befestigungs-Set beige packt, entspricht den Anforderungsklassen I und II der Richtlinie VDI 6036. Bauseits ist der Wandbaustoff auf ausreichende Tragfähigkeit zu prüfen. Alle sichtbaren Befestigungsteile in Heizkörperfarbe
- Gefüllt mit nicht brennbarer, ungiftiger Wärmeträgerflüssigkeit. Frostsicher bis ca. -15 °C. Elektro-Heizstab vormontiert, inklusive elektronischer Regelung und Bedienelement (Elektro-Set WKS, WFS oder WRX)
- Elektro-Set WKS, WFS oder WRX. Technische Beschreibung siehe Seite 97

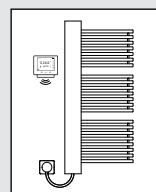
Ausführungen



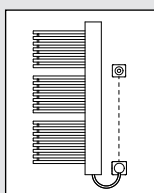
Elektro-Set WKS links
Ausführung C weiß
Ausführung titan



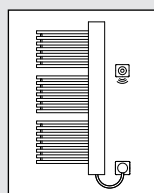
Elektro-Set WFS links
Ausführung E weiß
Ausführung titan



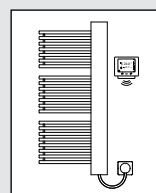
Elektro-Set WRX links
Ausführung T weiß/weiß
Ausführung weiß/schwarz,
schwarz/schwarz



Elektro-Set WKS rechts
Ausführung D weiß
Ausführung titan



Elektro-Set WFS rechts
Ausführung F weiß
Ausführung titan



Elektro-Set WRX rechts
Ausführung S weiß/weiß
Ausführung weiß/schwarz,
schwarz/schwarz

Accessoires



Umfassende Qualitätsmerkmale, weit über die Norm hinausgehend.