


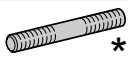









- Instructions de montage de la visserie concernant le corps et la plaque de sol.
- Hinweise zur Montage der verschiedenen Schrauben für Bodenblech und Gliederblock.
- Instructions for the fitting the screws concerning the body and the ground plate.

1		M8	8x
2		M8 x ø 18	6x
3	 *	M8 x ø 22	8x
4	 *	M8 x 20	4x
5		M6	4x
6	 *	M6	4x

\* - Ces pièces sont également livrées avec les éléments latéraux en PR.

\* - Diese Teile werden ebenfalls mit den Endgliedern als ET geliefert.

\* - These pieces are also delivered with the side sections as spare parts.

7		M8	10x
8		M8	4x
9		M6 x 30	4x
10	 *	M8 x 25	8x
11	 *	M8 x 35	2x

- Non représenté: brides de départ et retour montées avec respectivement 4 vis M10x25 et rondelles.
- Nicht dargestellt: Vor- und Rücklaufflansch mit je 4 Schrauben M10x25 und Unterlegscheibe montiert.
- Not represented: flow and return flanges mounted with 4 bolts M 10x25 and washers.

