




Zugstange für Umstellung Ø 22 x 36 mm - Chrom

ERSATZTEILE

09 31 09 107 20



	Chrom	09 31 09 107 20-00
	Platin	09 31 09 107 20-08
	Champagne (22kt Gold)	09 31 09 107 20-47



Zugstange für Umstellung Ø 22 x 36 mm - Chrom

ERSATZTEILE

09 31 09 107 20



Zugstange für Umstellung Ø 22 x 36 mm - Chrom

ERSATZTEILE

09 31 09 107 20