


Badewanne - Tara.

Wannenauslauf für Wandmontage - platin matt

Artikelnummer: 13 801 892-06

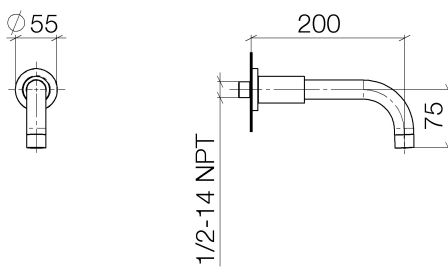


- Ausladung 200 mm
- runder Normalstrahl
- Rosette Ø 55 mm
- Bohrungsdurchmesser 37 mm
- Anschluss 1/2"
- Durchfluss max. 29 l/min bei 3 bar Fließdruck
- Armaturengruppe nach DIN 4109: 1



platin matt

## Maßzeichnung



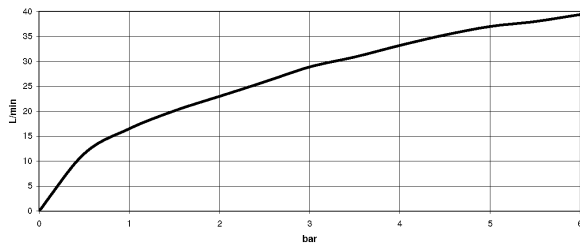
Alle Angaben in mm / inch = mm x 0,0394

Badewanne - Tara.

Wannenauslauf für Wandmontage - platin matt

Artikelnummer: 13 801 892-06

### Durchflussdiagramm



Badewanne - Tara.

Wannenauslauf für Wandmontage - platin matt

Artikelnummer: 13 801 892-06

## Weitere Oberflächenvarianten



chrom

13 801 892-00




platin

13 801 892-08



weiß matt

13 801 892-10



messing gebürstet

13 801 892-28



schwarz matt

13 801 892-33



Dark Platin matt

13 801 892-99

Weitere Oberflächen auf Anfrage (x-tra Service)

## Empfohlenes Zubehör



35 085 970 90

UP-Wandwinkel -