

Badewanne - CL.1
Zweiwege-Umstellung - platin matt
Artikelnummer: 29 128 705-06



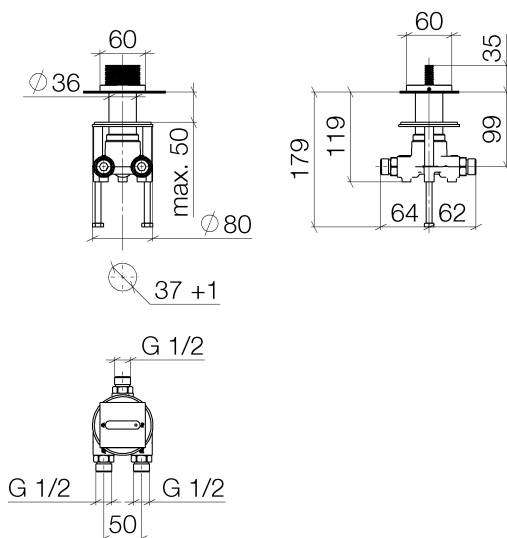
- mit CASCADE-Struktur
- Drehumstellung
- Bohrungsdurchmesser 37 mm
- Rosette 60 x 60 mm
- Anschluss 1/2"
- Durchfluss max. 23,5 l/min bei 3 bar Fließdruck
- Armaturengruppe nach DIN 4109: 2
- Um die überproportional gestiegenen Materialkosten auszugleichen, sehen wir uns leider gezwungen, ab dem 1. Juni 2020 einen Edelmetallzuschlag in Höhe von zehn Prozent für diesen Artikel zu berechnen.
- Der Zuschlag ist nicht im angezeigten Preis enthalten.
- Nicht geeignet zur Kombination mit Perfecto (12 614 970 90).



platin matt

Zu diesem Artikel wird Zubehör benötigt.

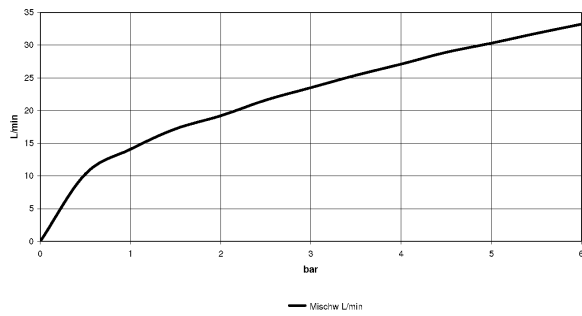
Maßzeichnung



Alle Angaben in mm / inch = mm x 0,0394


Badewanne - CL.1
Zweiwege-Umstellung - platin matt
Artikelnummer: 29 128 705-06

Durchflussdiagramm




Badewanne - CL.1
Zweiwege-Umstellung - platin matt
Artikelnummer: 29 128 705-06

Weitere Oberflächenvarianten



chrom
29 128 705-00



Dark Platinum matt
29 128 705-99

Weitere Oberflächen auf Anfrage (x-tra Service)

Benötigtes Zubehör



12 509 970 90
Schlauchset -