


















90 28 22 082 00 Produktversion ab 01.04.2025



	Chrom	90 28 22 082 00-00
	Platin gebürstet	90 28 22 082 00-06
	Platin	90 28 22 082 00-08
	Weiß matt	90 28 22 082 00-10
	Dark Brass matt	90 28 22 082 00-16
	Dark Bronze matt	90 28 22 082 00-17
	Dark Chrome	90 28 22 082 00-19
	Light Gold	90 28 22 082 00-26
	Light Gold gebürstet	90 28 22 082 00-27
	Messing gebürstet (23kt Gold)	90 28 22 082 00-28
	Schwarz matt	90 28 22 082 00-33
	Dark Brass gebürstet	90 28 22 082 00-39
	Bronze gebürstet	90 28 22 082 00-42
	Champagne gebürstet (22kt Gold)	90 28 22 082 00-46
	Champagne (22kt Gold)	90 28 22 082 00-47
	Chrom gebürstet	90 28 22 082 00-93
	Dark Platinum gebürstet	90 28 22 082 00-99



Rohr für Brausegarnitur 925 x 463 x 25 mm - Chrom

ERSATZTEILE

90 28 22 082 00 Produktversion ab 01.04.2025



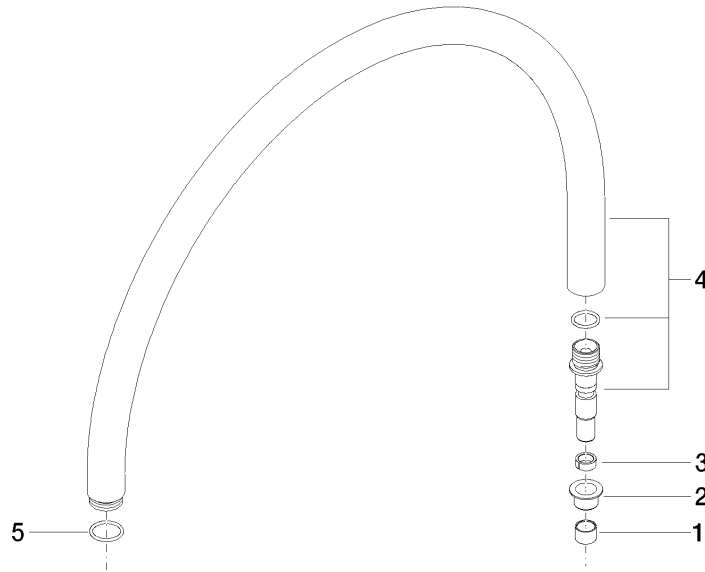
Rohr für Brausegarnitur 925 x 463 x 25 mm - Chrom

ERSATZTEILE

90 28 22 082 00 Produktversion ab 01.04.2025

90 28 22 082 00 Produktversion ab 01.04.2025

Ersatzteile für die
anderen
Oberflächenvarianten
finden Sie hier: Platin
gebürstet



Ersatzteilstückliste

Nr.	Artikelnummer	Benennung	Verbaumenge	Lieferzeit
3	90 14 15 020 03 90	Stützring -	1,00	2
1	09 18 40 101 90	Ring Ø 14 x 10 mm -	1,00	2
2	09 18 40 100 90	Ring Ø 22 x 12 mm -	1,00	2
5	09 14 10 122 90	O-Ring EPDM 70 18,6 x 2,0 mm -	1,00	2
4	90 28 22 082 01-00	Rohr für Brausegarnitur Ø 25 x 794 mm - Chrom	1,00	10