
















90 28 22 158 00



	Chrom	90 28 22 158 00-00
	Platin gebürstet	90 28 22 158 00-06
	Platin	90 28 22 158 00-08
	Messing (23kt Gold)	90 28 22 158 00-09
	Dark Brass matt	90 28 22 158 00-16
	Dark Bronze matt	90 28 22 158 00-17
	Dark Chrome	90 28 22 158 00-19
	Light Gold gebürstet	90 28 22 158 00-27
	Messing gebürstet (23kt Gold)	90 28 22 158 00-28
	Dark Brass gebürstet	90 28 22 158 00-39
	Bronze gebürstet	90 28 22 158 00-42
	Champagne gebürstet (22kt Gold)	90 28 22 158 00-46
	Champagne (22kt Gold)	90 28 22 158 00-47
	Cyprum	90 28 22 158 00-49
	Dark Platinum gebürstet	90 28 22 158 00-99



Auslauf 165 x 35 x 11 x 269 mm - Chrom

ERSATZTEILE

90 28 22 158 00



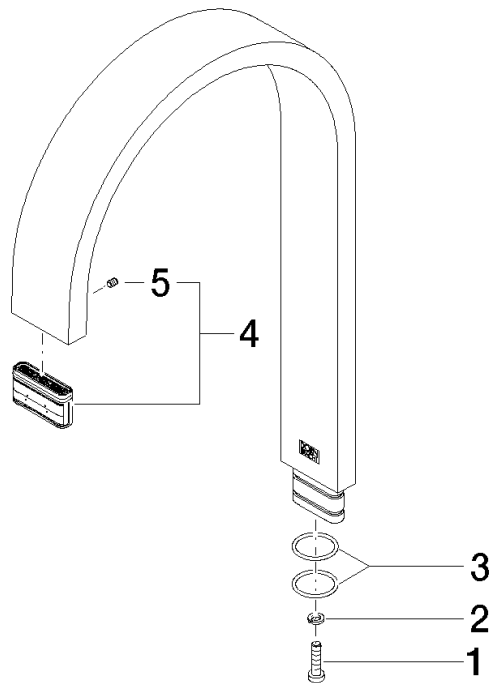
Auslauf 165 x 35 x 11 x 269 mm - Chrom

ERSATZTEILE

90 28 22 158 00

90 28 22 158 00

Ersatzteile für die
anderen
Oberflächenvarianten
finden Sie hier: Platin
gebürstet



Ersatzteilstückliste

Nr.	Artikelnummer	Benennung	Verbaumenge	Lieferzeit
1	09 30 30 069 90	Befestigung Zylinderschraube mit Innensechskant niedriger Kopf M4 x 16 mm -	1,00	2
3	09 14 10 096 90	O-Ring EPDM 70 17,0 x 1,5 mm -	2,00	2
5	09 31 11 064 90	Befestigung Gewindestift mit Innensechskant mit Kegelkuppe M3 x 4 mm -	1,00	2
4	90 29 03 045 00 90	Luftsprudlereinsatz ohne Begrenzung 32 x 8 mm -	1,00	2
2	90 30 11 029 00 90	Anschluss Federring Ø 4 -	1,00	2