






90 28 22 162 02



	Platin gebürstet	90 28 22 162 02-06
	Chrom	90 28 22 162 02-00
	Schwarz matt	90 28 22 162 02-33
	Cyprum	90 28 22 162 02-49
	Chrom gebürstet	90 28 22 162 02-93



Auslauf Ø 23 x 172 mm, 7 l/min. - Platin gebürstet

ERSATZTEILE

90 28 22 162 02



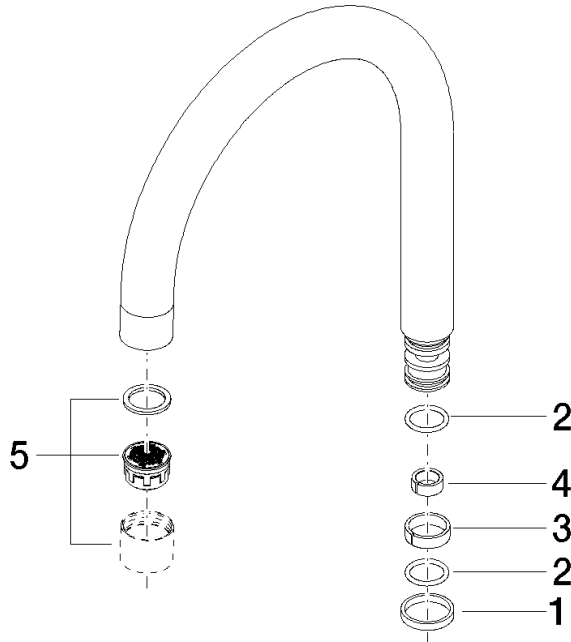
Auslauf Ø 23 x 172 mm, 7 l/min. - Platin gebürstet

ERSATZTEILE

90 28 22 162 02

90 28 22 162 02

Ersatzteile für die
anderen
Oberflächenvarianten
finden Sie hier:
Chrom



Ersatzteilstückliste

Nr.	Artikelnummer	Benennung	Verbaumenge	Lieferzeit
2	90 14 10 055 00 90	O-Ring EPDM 70 15,0 x 2,0 mm -	2,00	2
5	90 23 01 004 05-06	Luftsprudler 7,0 l/min. - Platin gebürstet	1,00	10
3	90 14 15 021 00 90	Ring Ø 19,5 x 5,4 mm -	1,00	2
1	90 28 10 125 00 90	Gleitring -	1,00	2
4	90 14 15 020 03 90	Stützring -	1,00	2