




90 28 22 163 02



	Chrom	90 28 22 163 02-00
	Platin gebürstet	90 28 22 163 02-06
	Cyprum	90 28 22 163 02-49



Auslauf Ø 23 x 200 mm, 7 l/min. - Chrom

ERSATZTEILE

90 28 22 163 02



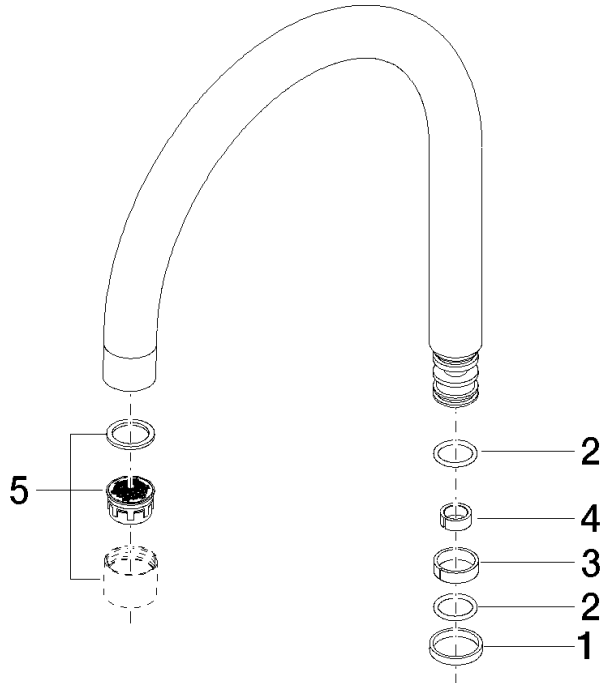
Auslauf Ø 23 x 200 mm, 7 l/min. - Chrom

ERSATZTEILE

90 28 22 163 02

90 28 22 163 02

Ersatzteile für die
anderen
Oberflächenvarianten
finden Sie hier: Platin
gebürstet



Ersatzteilstückliste

Nr.	Artikelnummer	Benennung	Verbaumenge	Lieferzeit
3	90 14 15 021 00 90	Ring Ø 19,5 x 5,4 mm -	1,00	2
2	90 14 10 055 00 90	O-Ring EPDM 70 15,0 x 2,0 mm -	2,00	2
4	90 14 15 020 03 90	Stützring -	1,00	2
5	90 23 01 004 05-00	Luftsprudler 7,0 l/min. - Chrom	1,00	10
1	90 28 10 125 00 90	Gleitring -	1,00	2