




90 28 22 200 01



	Chrom	90 28 22 200 01-00
	Platin gebürstet	90 28 22 200 01-06
	Cyprum	90 28 22 200 01-49



Auslauf 260 mm, 27-30 l/min. - Chrom

ERSATZTEILE

90 28 22 200 01



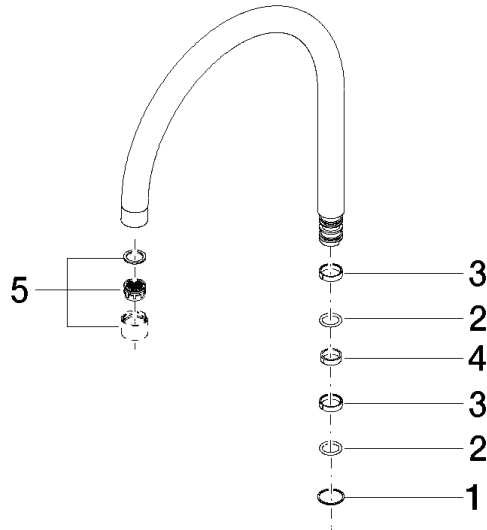
Auslauf 260 mm, 27-30 l/min. - Chrom

ERSATZTEILE

90 28 22 200 01

90 28 22 200 01

Ersatzteile für die
anderen
Oberflächenvarianten
finden Sie hier: Platin
gebürstet



Ersatzteilstückliste

Nr.	Artikelnummer	Benennung	Verbaumenge	Lieferzeit
5	90 23 01 024 00-00	Luftsprudler M22x1-IG - Chrom	1,00	10
4	90 14 15 021 00 90	Ring Ø 19,5 x 5,4 mm -	1,00	2
2	09 14 10 022 90	O-Ring EPDM 70 16,0 x 2,5 mm -	2,00	2
3	09 14 15 022 90	Stützring Ø 21,5 x 5,5 mm -	3,00	2
1	09 28 10 119 90	Ring Ø 25 x 1 mm -	1,00	2