













90 28 22 213 02 Produktversion ab 01.04.2025



	Chrom	90 28 22 213 02-00
	Platin gebürstet	90 28 22 213 02-06
	Platin	90 28 22 213 02-08
	Weiß matt	90 28 22 213 02-10
	Dark Brass matt	90 28 22 213 02-16
	Dark Bronze matt	90 28 22 213 02-17
	Dark Chrome	90 28 22 213 02-19
	Light Gold gebürstet	90 28 22 213 02-27
	Messing gebürstet (23kt Gold)	90 28 22 213 02-28
	Schwarz matt	90 28 22 213 02-33
	Dark Brass gebürstet	90 28 22 213 02-39
	Bronze gebürstet	90 28 22 213 02-42
	Champagne gebürstet (22kt Gold)	90 28 22 213 02-46
	Champagne (22kt Gold)	90 28 22 213 02-47
	Cyprum	90 28 22 213 02-49
	Dark Platinum gebürstet	90 28 22 213 02-99



Auslauf 165 mm, 4,54 l/min. - Chrom

ERSATZTEILE

90 28 22 213 02 Produktversion ab 01.04.2025



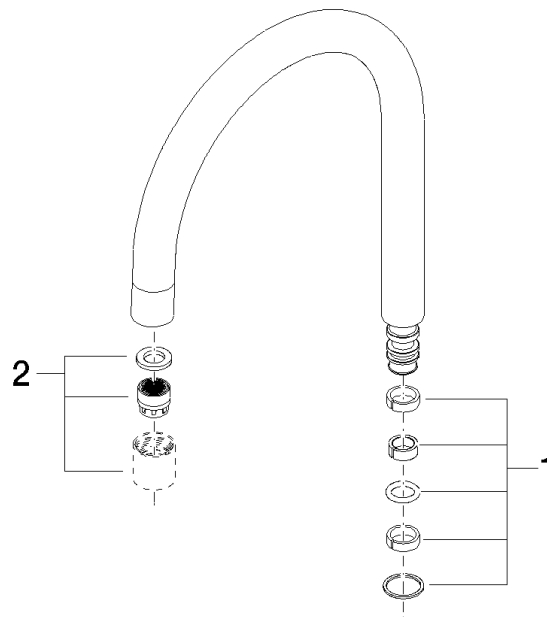
Auslauf 165 mm, 4,54 l/min. - Chrom

ERSATZTEILE

90 28 22 213 02 Produktversion ab 01.04.2025

90 28 22 213 02 Produktversion ab 01.04.2025

Ersatzteile für die
anderen
Oberflächenvarianten
finden Sie hier: Platin
gebürstet



Ersatzteilstückliste

Nr.	Artikelnummer	Benennung	Verbaumenge	Lieferzeit
1	90 14 15 020 01 90	Dichtungssatz Auslauf 10 x 10 x 2 mm -	1,00	2
2	90 23 01 028 04-00	Luftsprudler M18x1-IG 4,5 l/min. - Chrom	1,00	10