


















90 28 22 218 00 Produktversion ab 01.04.2025



	Chrom	90 28 22 218 00-00
	Platin gebürstet	90 28 22 218 00-06
	Platin	90 28 22 218 00-08
	Weiß matt	90 28 22 218 00-10
	Dark Brass matt	90 28 22 218 00-16
	Dark Bronze matt	90 28 22 218 00-17
	Dark Chrome	90 28 22 218 00-19
	Light Gold gebürstet	90 28 22 218 00-27
	Messing gebürstet (23kt Gold)	90 28 22 218 00-28
	Schwarz matt	90 28 22 218 00-33
	Dark Brass gebürstet	90 28 22 218 00-39
	Bronze gebürstet	90 28 22 218 00-42
	Champagne gebürstet (22kt Gold)	90 28 22 218 00-46
	Champagne (22kt Gold)	90 28 22 218 00-47
	Cyprum	90 28 22 218 00-49
	Chrom gebürstet	90 28 22 218 00-93
	Dark Platinum gebürstet	90 28 22 218 00-99



Auslauf für Wanne Stand 27-30 l/min. - Chrom

ERSATZTEILE

90 28 22 218 00 Produktversion ab 01.04.2025



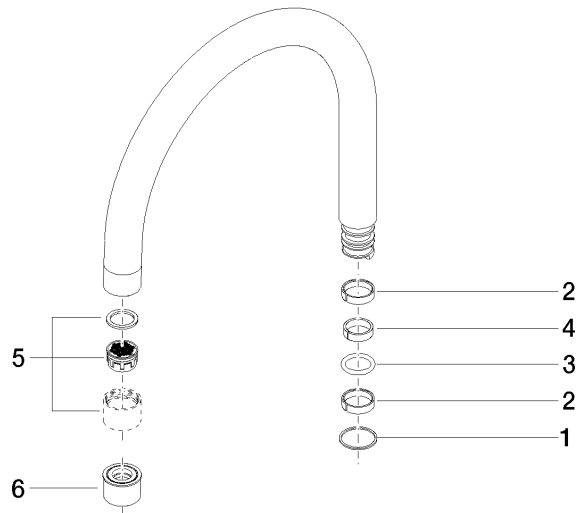
Auslauf für Wanne Stand 27-30 l/min. - Chrom

ERSATZTEILE

90 28 22 218 00 Produktversion ab 01.04.2025

90 28 22 218 00 Produktversion ab 01.04.2025

Ersatzteile für die
anderen
Oberflächenvarianten
finden Sie hier: Platin
gebürstet



Ersatzteilstückliste

Nr.	Artikelnummer	Benennung	Verbaumenge	Lieferzeit
4	90 14 15 021 00 90	Ring Ø 19,5 x 5,4 mm -	1,00	2
6	04 29 03 026 00 90	Luftsprudlereinsatz M28 -	1,00	2
3	09 14 10 106 90	O-Ring 17,12 x 2,62 mm -	1,00	2
2	09 14 15 022 90	Stützring Ø 21,5 x 5,5 mm -	2,00	2
5	90 23 01 024 00-00	Luftsprudler M22x1-IG - Chrom	1,00	10
1	09 28 10 119 90	Ring Ø 25 x 1 mm -	1,00	2