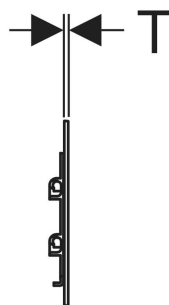
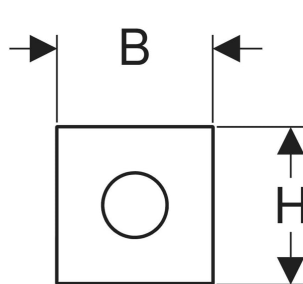



Geberit Urinalsteuerung mit elektronischer Spülauslösung, Batteriebetrieb, Typ 40 Abdeckplatte, Round



VERWENDUNGSZWECKE

- Zur automatischen Spülauslösung von Urinalen
- Für Geberit Montageelemente für Urinal mit Betätigung von vorne
- Zum Einbau in Rohbausets für Geberit Urinalsteuerungen (ab Baujahr 2009)

EIGENSCHAFTEN

- Abdeckplatte mit Sicherungsriegel
- Sichere IR-Distanzerkennung
- IR-Sensor selbsteinstellend
- Infrarotbenutzererkennung mit Hintergrundausbildung
- Wassersparender Hybridmodus einstellbar
- Spülzeit einstellbar
- Intervallspülung einstellbar
- Dynamische Spülzeitanpassung
- Vorspülung einstellbar
- Auf Betrieb mit Deckelurinal umstellbar
- Einmalige Spülung nach Aktivieren der Stromzufuhr
- Batteriebetrieben
- Funktionen mit Geberit Service-Handy einstellbar und abfragbar
- Geräteeinstellungen und Bedienung mit Mobilgerät über integrierte Bluetooth®-Schnittstelle
- Mit Geberit Control App kompatibel

- Drahtgebunden vernetzbar mit Geberit Gateway via GEBUS Konverter
- Drahtlos vernetzbar mit Geberit Gateway via Bluetooth®
- Mit Geberit Connect kompatibel
- Warnung bei schwacher Batterie
- Ventilschließfunktion bei leerer Batterie
- Spülauslösung deaktivierbar
- Spülmenge über Drosselschraube des Rohbausets bis auf 0,5 l pro Spülung reduzierbar
- Armaturengruppe II nach DIN 4109

TECHNISCHE DATEN

Batterietyp	Alkali (1,5 V AA)
Lebensdauer mitgelieferte	2 Jahre
Batterie	
Schutzart	IP45
Betriebsspannung	3 V DC
Fließdruck	100–800 kPa
Prüfdruck Wasser max.	1600 kPa
Prüfdruck Luft / Inertgas max.	300 kPa
Wassertemperatur max.	30 °C
Durchfluss bei 1 bar ohne	0.3 l/s
Durchflussbegrenzer	
Durchfluss bei 1 kPa mit	0.18 l/s
Durchflussbegrenzer	

Mindestfließdruck für	100 kPa
Berechnungsdurchfluss	
Relative Luftfeuchte	≤ 100 %
Berechnungsdurchfluss	0.23 l/s
Intervallspülung Einstellbereich	1–168 h
Intervallspülung	24 h
Werkseinstellung	
Intervallspülzeit Einstellbereich	3–180 s
Intervallspülzeit	5 s
Werkseinstellung	
Verweilzeit Einstellbereich	3–15 s
Verweilzeit Werkseinstellung	7 s
Spülzeit Einstellbereich	1–15 s
Spülzeit Werkseinstellung	7 s
Tastenform	rund

LIEFERUMFANG

- Typ 40 Abdeckplatte, IR-Fenster rund
- Infrarotsteuerung, vormontiert auf Befestigungsrahmen
- Magnetventil
- Batteriefach
- 2 Alkali-Mangan-Batterien Typ AA 1.5 V
- Befestigungsmaterial

ZUBEHÖR

- Geberit Bus Konverter für UP-Urinalsteuerungen und Waschtischarmaturen mit Funktionsbox

- Geberit Service-Handy
- Geberit Clean-Handy

<i>Art.-Nr.</i>	<i>Farbe / Oberfläche</i>	<i>Werkstoff</i>	<i>B</i> cm	<i>H</i> cm	<i>T</i> cm	<i>Leistungsaufnahme</i> W	<i>VE1</i> St.
116.034.JL.1 Neu	sandgrau	Glas	12.5	12.5	0.4	≤ 0.5	1

Neuer Artikel verfügbar ab 01.07.2025