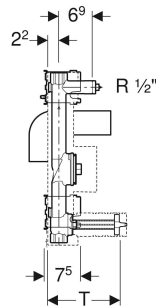
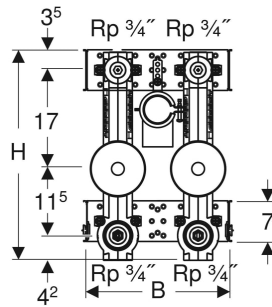



# Geberit GIS Set Waschtisch für Standarmatur, mit zwei Wasserzählerstrecken mit UP-Absperrventil und Anschluss-T-Stück



## VERWENDUNGSZWECKE

- Zum Einbau in Geberit GIS Tragsysteme für Vorwände, Trennwände oder frei stehende Wände
- Zur Montage von Waschtischen
- Zum Einbau von Messkapseln mit Gewinde KOAX G 2"
- Für Standarmaturen

## EIGENSCHAFTEN

- Im Geberit GIS Tragwerk stufenlos höhenverstellbar
- Befestigung Anschlussbogen schallgedämmt
- Befestigungsabstand Waschtisch standardmäßig 28 cm, anpassbar mit dem Geberit GIS Tragwerk
- Wasserzählerstrecken schalldämmend eingebaut

- Mit Wasserzählerstrecke aus Rotguss, Rp 3/4"
- Traverse verzinkt
- Traverse mit zwei Schnellbefestigungen
- Abdichtscheibe selbstklebend, vliesbeschichtet
- Schutzstopfen für einmalige Druckprüfung mit Kaltwasser bis maximal 15 bar / 1500 kPa

- 2 Abdeckrosetten verchromt
- Farbmarkierungen (rot, blau)
- 2 Befestigungsclips M10
- 2 Abdichtscheiben
- Anschlussbogen aus PE-HD, ø 50 mm
- Dichtung ø 44 / 32 mm
- 2 Gewindestangen M10
- Befestigungsmaterial

## TECHNISCHE DATEN

|                  |       |
|------------------|-------|
| Werkstoff        | Stahl |
| Höhenverstellbar | Ja    |

## LIEFERUMFANG

- 4 Schutz- und Markierstopfen

## ZUBEHÖR

- Geberit Set Betätigungsgriff für UP-Kugelhahn

| Art.-Nr.     | B cm | H cm | T cm | VE1 St. |
|--------------|------|------|------|---------|
| 461.177.00.1 | 24.8 | 36.2 | 14.8 | 1       |