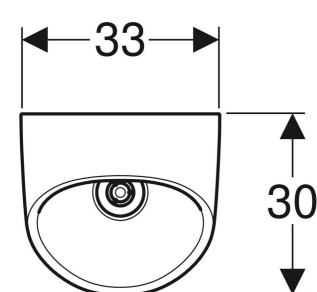
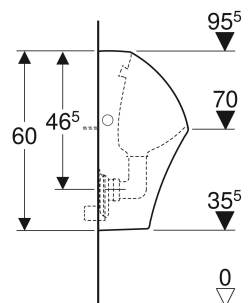
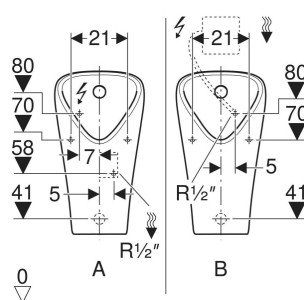


# Geberit Narva Urinal Zulauf von hinten, Abgang nach hinten oder unten



## VERWENDUNGSZWECKE

- Zum Betrieb mit automatischer, wassersparender Spülung
- Zum Betrieb mit manueller oder automatischer Spülauslösung
- Für UP-Urinalsteuerungen
- Für UP-Urinalsteuerungen verdeckt
- Für AP-Urinalsteuerungen verdeckt
- Für Geberit Montageelemente für Urinal für Sprühkopf

## EIGENSCHAFTEN

- Spülrandlos
- Wandhängend
- Geruchsverschluss verdeckt
- Verdeckte Befestigung
- Erfüllt Anforderungen nach EN 13407
- Sprühkopf von vorne austauschbar, ohne Abnehmen der Keramik
- Wartungs- und reinigungsfreundlich

## TECHNISCHE DATEN

Kleine Spülmenge 1 l  
Einstellbereich  
Werkstoff Sanitärkeramik

## LIEFERUMFANG

- Urinalkeramik
- Befestigungsmaterial für Urinal
- Ablaufgarnitur
- Ablaufsieb
- Sprühkopf mit Panzerschlauch für Anschluss R 1/2"
- Rückflussverhinderer
- Anschlusswinkel 90° R 1/2"

## ZUBEHÖR

- Geberit Urinalgeruchsverschluss Abgang horizontal

- Geberit Urinalgeruchsverschluss Abgang vertikal
- Geberit Urinalsteuerung mit elektronischer Spülauslösung, Netzbetrieb, Aufputz, verdeckt
- Geberit Urinalsteuerung mit elektronischer Spülauslösung, Batteriebetrieb, Aufputz, verdeckt
- Geberit Ablaufset für Narva Urinal wasserloser Betrieb
- Geberit Urinaltrennwand Glas
- Geberit Urinaltrennwand Sanitärkeramik

## INFO

- Geruchsverschluss nicht im Lieferumfang enthalten
- Elektroanschluss für Urinalsteuerungen mit Netzbetrieb erforderlich
- Unter [www.geberit.de/urinalrechner](http://www.geberit.de/urinalrechner) finden Sie alle relevanten Informationen zur Wirtschaftlichkeit, Ökologie und Kompatibilitäten des verfügbaren Geberit Urinal Sortiments (Steuerungen, Keramiken, Installationselemente)

Art.-Nr.	Farbe / Oberfläche	B cm	H cm	T cm	Zulauf	Abgang	Zielmarkierung	VE1 St.	VE2 St.
501.655.00.1	weiß	33	60	30	hinten, geschraubt	nach hinten	nein	1	6