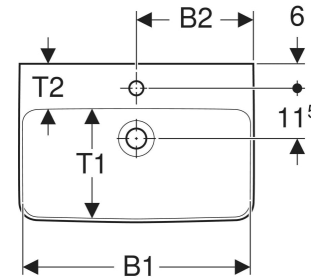
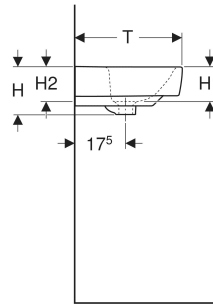
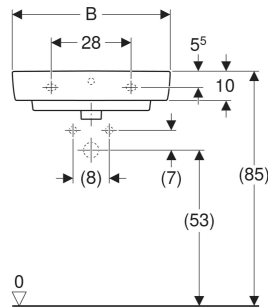


Geberit Renova Compact Waschtisch



VERWENDUNGSZWECKE

- Zum Einbau in kleinen Badezimmern und Gäste-WCs geeignet

EIGENSCHAFTEN

- Unterbaufähig

TECHNISCHE DATEN

Werkstoff Sanitärkeramik

ZUBEHÖR

- Geberit Tauchrohrgeruchsverschluss für Waschbecken, Abgang horizontal
- Geberit Ablaufventil mit freiem Auslauf, Sieb

- Geberit Tauchrohrgeruchsverschluss für Waschbecken, Raumsparmodell, Abgang horizontal
- Befestigungsset für Geberit Waschtische

INFO

- Bei Installation mit einer Halbsäule sind die Anschlussmaße den Zeichnungen der Halbsäule zu entnehmen
- Halbsäule kann nur mit Geruchsverschluss, Außendurchmesser max. 32 mm, montiert werden

Art.-Nr.	Farbe / Oberfläche	Hahnloch	Überlauf	B cm	B1 cm	B2 cm	Breite Unterschrank cm	H cm	H1 cm	H2 cm	T cm	T1 cm	T2 cm	VE1 St.	VE2 St.
502.998.00.1	weiß	mittig	ohne	55	49	27.5	50	17	12	13.5	37	22.5	10	1	20