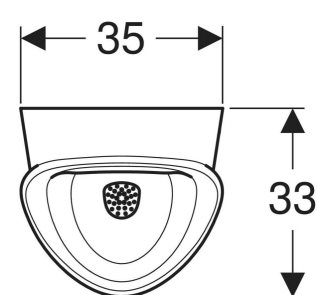
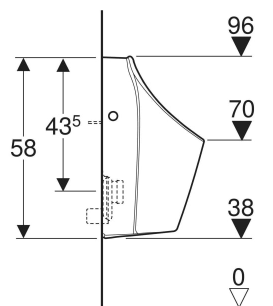
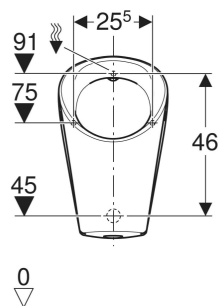


Geberit Renova M Urinal Zulauf von hinten, Abgang nach hinten oder unten



VERWENDUNGSZWECKE

- Zum Betrieb mit automatischer, wassersparender Spülung
- Zum Betrieb mit manueller oder automatischer Spülauslösung
- Für UP-Urinalsteuerungen
- Für UP-Urinalsteuerungen verdeckt
- Für AP-Urinalsteuerungen verdeckt

EIGENSCHAFTEN

- Spülrandlos
- Wartungs- und reinigungsfreundlich
- Ausspülen der Urinalkeramik mit 0,5 l pro Spülung gewährleistet, unter Einhaltung der EN 13407
- Spülverteiler austauschbar, ohne Abnehmen der Keramik
- Spülverteiler verdeckt
- Geruchsverschluss verdeckt
- Wandhängend

- Verdeckte Befestigung

TECHNISCHE DATEN

Kleine Spülmenge	0.5 l
Einstellbereich	
Werkstoff	Sanitärkeramik

LIEFERUMFANG

- Urinalkeramik
- Befestigungsmaterial für Urinal
- Ablaufsieb
- Spülverteiler

ZUBEHÖR

- Geberit Urinalgeruchsverschluss Abgang horizontal

- Geberit Urinalgeruchsverschluss Abgang vertikal
- Geberit Urinalgeruchsverschluss d40, Abgang horizontal
- Geberit Spülbogenverlängerung mit Manschette
- Geberit Urinaltrennwand Kunststoff
- Geberit Urinaltrennwand Glas
- Geberit Einlaufstutzen für Urinale
- Geberit Urinaltrennwand Sanitärkeramik

INFO

- Spülrandlose Renova M Urinale haben identische Anschlussmaße / sind kompatibel zu Aller Urinalen (Art. 236500000, Art. 236500600, Art. 236520000, Art. 236520600)
- Unter www.geberit.de/urinalrechner finden Sie alle relevanten Informationen zur Wirtschaftlichkeit, Ökologie und Kompatibilitäten des verfügbaren Geberit Urinal Sortiments (Steuerungen, Keramiken, Installationselemente)

<i>Art.-Nr.</i>	<i>Farbe / Oberfläche</i>	<i>B</i> <i>cm</i>	<i>H</i> <i>cm</i>	<i>T</i> <i>cm</i>	<i>Zulauf</i>	<i>Abgang</i>	<i>Zielmarkierung</i>	<i>VE1</i> <i>St.</i>	<i>VE2</i> <i>St.</i>
503.120.00.8	weiß / KeraTect	35	58	33	hinten, gesteckt	nach hinten oder nach unten	nein	1	12