

Thermostat-Kopf Set WK



Thermostat-Köpfe

Thermostat-Kopf Set WK und Anschluss in
Winkelform für Ventilheizkörper

Thermostat-Kopf Set WK

Das Thermostat-Kopf Set und der Winkelanschluss sind für Ventilheizkörper vorgesehen, die über ein Thermostat-Oberteil mit Anschlussgewinde M30x1,5 verfügen. Montage links oder rechts am Heizkörper.



Hauptmerkmale

- > Zur Montage links oder rechts am Heizkörper
- > Flüssigkeitsgefüllter Thermostat mit hoher Stellkraft und hoher Regelgenauigkeit
- > Mit 2 Sparclips für Markierung, Begrenzung oder Blockierung
- > Kurzinformation mit den wichtigsten Einstellungen

Technische Beschreibung

Anwendungsbereich:

Heizungsanlagen

Funktionen:

Raumtemperaturregelung.

Frostschutzsicherung.

Obere und untere Begrenzung bzw. Markierung des Temperaturbereiches oder Blockierung einer Einstellung durch zwei Sparclips.

Regelverhalten:

Proportional-Regler ohne Hilfsenergie. Flüssigkeitsgefüllter Thermostat. Hohe Stellkraft, geringste Hysterese, optimale Schließzeit.

Stabiles Regelverhalten auch bei kleinen Auslegungsregeldifferenzen (<1 K). Entspr. EnEV bzw. DIN V 4701-10.

Temperatureinstellbereich:

6 °C - 28 °C

Temperatur:

Max. Fühlertemperatur 50 °C

Spezifische Ausdehnung:

0,22 mm/K,
Überhubsicherung

Regelgenauigkeit CA-Wert:

0,2 K

Material:

ABS, PA6.6GF30, Messing, Stahl, Flüssigkeitsgefüllter Thermostat.

Farbe:

Weiß RAL 9016

Kennzeichnung:

Heimeier.

Merkzahlen.

Symbole für Grundeinstellung und Nachtabenkung.

Kurzinformation mit den wichtigsten Einstellungen.

Stirnseitige Einstellhilfe und erfühlbare Markierungen für Sehbehinderte.

Drehrichtungsanzeige.

Anschluss:

Für Ventilheizkörper, die über ein Thermostat-Oberteil mit Anschlussgewinde M30x1,5 verfügen.

Zur Montage links oder rechts am Heizkörper.

Funktion

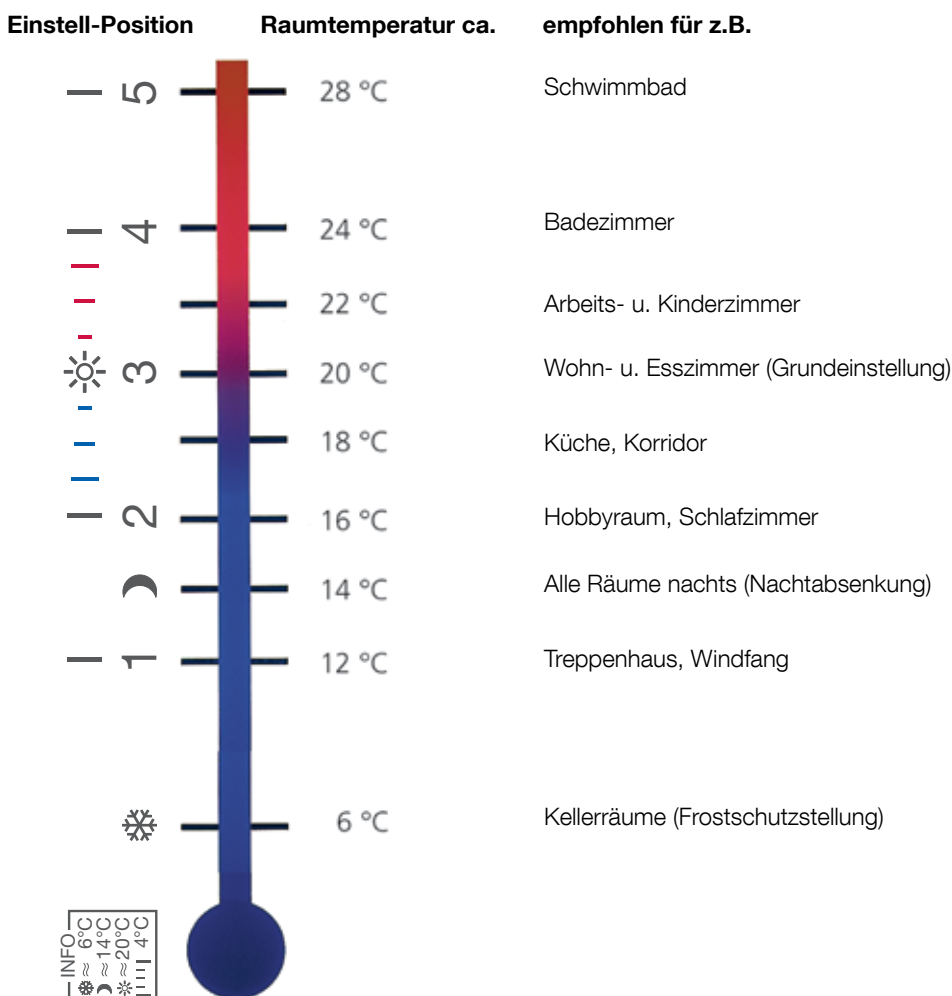
Regeltechnisch betrachtet sind Thermostat-Köpfe stetige Proportionalregler (P-Regler) ohne Hilfsenergie. Sie benötigen keinen elektrischen Anschluss oder sonstige Fremdenergie. Die Änderung der Raumlufthtemperatur (Regelgröße) ist proportional zur Änderung des Ventilhubes (Stellgröße).

Steigt die Raumlufthtemperatur z. B. durch Sonneneinstrahlung an, so dehnt sich die Flüssigkeit im Temperaturfühler aus und wirkt auf das Wellrohr. Dieses drosselt über die Ventilspindel die Wasserzufuhr zum Heizkörper. Bei sinkender Raumlufthtemperatur verläuft der Vorgang umgekehrt. Die durch Temperaturänderung hervorgerufene Ventilhubänderung beträgt 0,22 mm/K Raumlufthtemperaturänderung.

Bedienung

Empfohlene Raumtemperaturen

Folgende Temperatureinstellungen sind für die jeweiligen Räume unter Beachtung einer kostensparenden Beheizung zu empfehlen:



Temperatureinstellung

Jede gewünschte Raumlufthtemperatur kann durch Drehen des Thermostat-Kopfes (nach rechts = kälter, nach links = wärmer) eingestellt werden. Der Einstellpfeil muss hierbei auf die entsprechende Einstellposition (Merkzahl, Teilstrich, Symbol) zeigen.

Alle HEIMEIER-Thermostat-Köpfe werden in einem Klimaraum ohne Fremdeinflüsse wie Wärmestau, Sonneneinstrahlung etc. justiert. So entspricht die Merkhzahl 3 einer Temperatur von ca. 20 °C. Die Differenz zwischen den Merkhzahlen beträgt ca. 4 °C, von Teilstrich zu Teilstrich ca. 1°C.

Wir empfehlen eine Einstellung auf Merkhzahl 3, das entspricht der Grundeinstellung von ca. 20 °C Raumlufthtemperatur. Einstellungen oberhalb Merkhzahl 4 sollten vermieden werden, wenn eine niedrigere Einstellung zur Behaglichkeit ausreicht, denn eine um 1 °C höhere Raumlufthtemperatur bedeutet einen um ca. 6 % höheren Energieverbrauch.

Einsatz

Das Thermostat-Kopf Set WK passt z. B. an folgende Ventilheizkörper:

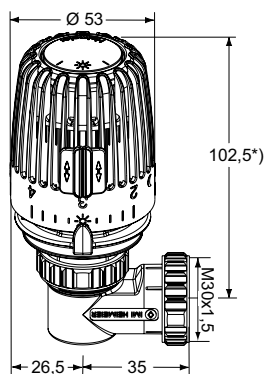
ACOVA	Delta	Kampmann
Alarko	Demrad	Kermi
Arbonia	DiaNorm	Korado
Baufa	Dia-therm	Purmo
Baykan	Dunaferr	Radson
Bemm	DURA	Rettig
boki	Emco	Runtal
Borer	Heatline	Starpan
Bremo	Henrad	Superia
Brugman	HM Heizkörper	Termo Technik
Caradon Stelrad	Hoval	US-Steel
Çelikpan	IMAS	Vasco
Concept	Jaga	VEHA
Cöskünöz	Jugotherm	Zehnder
DEF	Kalor	Zenith

Stand 10.19.

Technische Änderungen der Heizkörperhersteller vorbehalten.

Die Verwendung von Adaptern zur Montage an Thermostat-Oberteile, die nicht über das Anschlussgewinde M 30 x 1,5 verfügen, ist unzulässig.

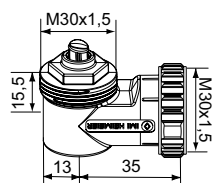
Artikel



Thermostat-Kopf Set WK

Winkelform mit Anschluss M30x1,5 für Ventilheizkörper.

EAN	Artikel-Nr.
4024052278718	7300-00.500



Winkelanschluss M30x1,5

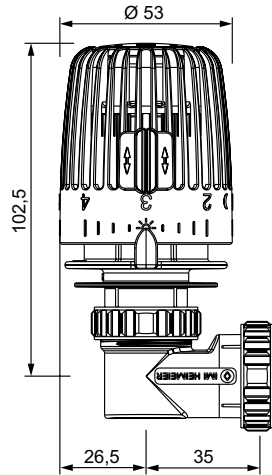
EAN	Artikel-Nr.
4024052035724	7300-00.700

*) bei Einstellung auf Merzkahl 3

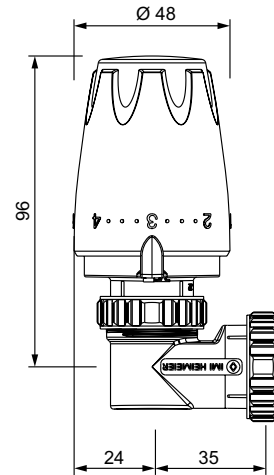
Die stirnseitige Nut der Thermostat-Köpfe K, VK, WK und F dient zur Aufnahme von „Color-Clips“ oder firmenspezifisch bedruckter „Partner-Clips“. **E-mail: Partnerclip.Montage@imi-hydronic.com**

Maßblatt für weitere Thermostat-Köpfe

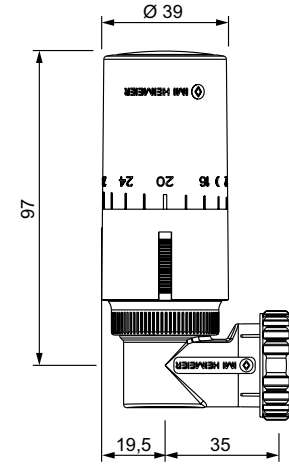
Winkelanschluss mit
Thermostat-Kopf K



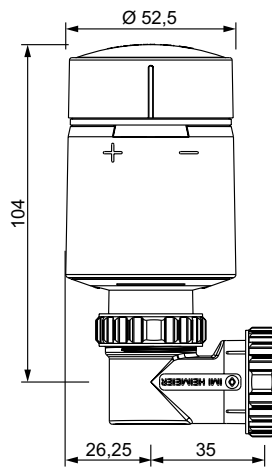
Winkelanschluss mit
Thermostat-Kopf DX



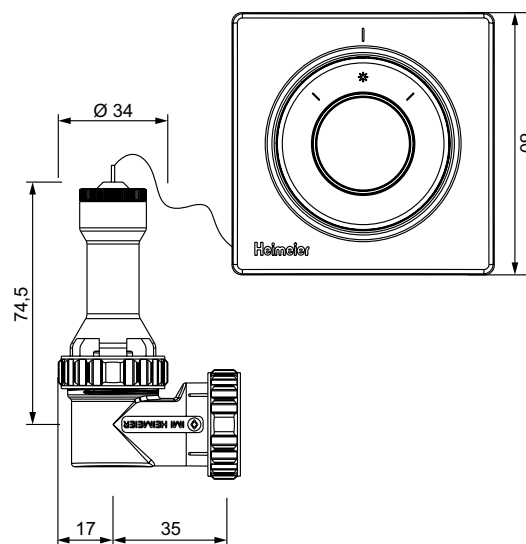
Winkelanschluss mit
Thermostat-Kopf Halo



Winkelanschluss mit
Thermostat-Kopf AuraConnect

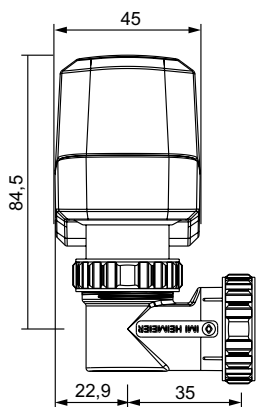


Winkelanschluss mit
Thermostat-Kopf F

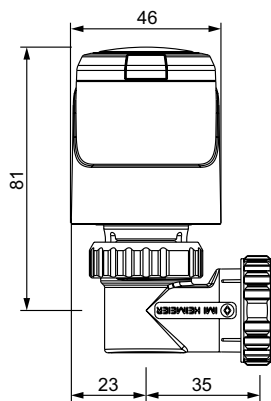


Maßblatt Stellantriebe

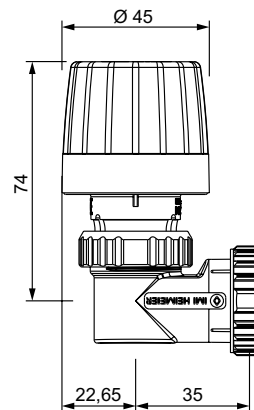
**Winkelanschluss mit
TA-Slider 160**



**Winkelanschluss mit
EMO T / EMO TM**



**Winkelanschluss mit
EMOtec**



Die in dieser Broschüre gezeigten Produkte, Texte, Bilder, Zeichnungen und Diagramme können ohne Vorankündigung und Angabe von Gründen von IMI Hydronic Engineering geändert werden. Um die aktuellsten Informationen über unsere Produkte und Spezifikationen zu erhalten, besuchen Sie bitte unsere Homepage unter www.imi-hydronic.de, www.imi-hydronic.at oder www.imi-hydronic.ch.