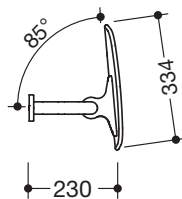
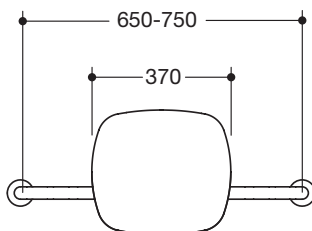



Rückenstütze 801.51.9172

- Rückenlehne mit beidseitig angebrachten Stangen und Befestigungsrosetten
- anwenderfreundlicher Wandabstand von 230 mm
- dient zum Abstützen des Rückens auf dem WC
- Montage an der Wand mit Rosetten
- 650 bis 750 mm breit, 230 mm tief, Lehne 334 mm hoch und 370 mm breit, Stangendurchmesser 33 mm, Rosettendurchmesser 70 mm
- mit durchgehendem, korrosionsgeschütztem Stahlkern
- Lehne aus Kunststoff in HEWI Farbe 92 (Anthrazitgrau)
- Anbindung aus hochglänzendem Polyamid nach HEWI Farbtabelle

Abmessungen in mm




Farben



Anbindung



Rückenlehne



Technische Änderungen vorbehalten, 08.03.2022