

Basic® plus



Produktvorteile

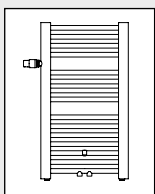
- Ventilheizkörper für Warmwasser-Betrieb
- Befestigungs-Set für Raumteiler-Montage lieferbar
- Befestigung von vorne nicht sichtbar
- 50-mm-Mittenanschluss nach unten
- Elektro-Zusatzbetrieb möglich, Heizstab auf Seite des Rücklaufs nachrüstbar
- Korrosionsschutzbeschichtung lieferbar. Technische Beschreibung siehe Seite 411



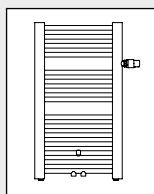
Lieferumfang

- Thermostatkopf beige packt in chrom
- Befestigungs-Set beige packt, entspricht der Anforderungsklasse II der Richtlinie VDI 6036. Anforderungsklasse III auf Anfrage möglich. Bau-seits ist der Wandbaustoff auf ausreichende Tragfähigkeit zu prüfen. Alle sichtbaren Befestigungsteile in Heizkörperfarbe

Ausführungen





Ausführung **L**
Thermostatkopf seitlich links




Ausführung **R**
Thermostatkopf seitlich rechts

Accessoires




Raumteiler



Siehe Seite 304

Multi+ Handtuchbügel



Preise und Beschreibung Multi+ siehe Seite 412



Wärmeleistung

Heizkörper lackiert									
Bauhöhe mm	Baulänge mm	Bautiefe mm	Heizkörper- exponent n	E-Set Zuordnung Wattleistung	Wärmeleistung Watt			Artikelnummer	
					75/65-20 °C	70/55-20 °C 55/45-20 °C	70/55-24 °C 55/45-24 °C		
804	450	35	1,2325	400	348	282 184	249 154	EOV1M080045 .. XK	
804	524	35	1,2275	400	399	324 212	286 177	EOV1M080050 .. XK	
804	599	35	1,2225	400	451	367 240	324 201	EOV1M080060 .. XK	
804	749	35	1,2124	600	551	449 294	397 247	EOV1M080075 .. XK	
804	899	35	1,2023	600	650	530 349	469 293	EOV1M080090 .. XK	
1172	450	35	1,2321	600	511	415 270	366 226	EOV1M120045 .. XK	
1172	524	35	1,2271	600	586	476 311	420 260	EOV1M120050 .. XK	
1172	599	35	1,2221	600	662	538 352	475 294	EOV1M120060 .. XK	
1172	749	35	1,2120	800	810	659 433	583 363	EOV1M120075 .. XK	
1172	899	35	1,2020	800	955	779 513	690 430	EOV1M120090 .. XK	
1448	450	35	1,2318	600	631	512 334	452 279	EOV1M150045 .. XK	
1448	524	35	1,2268	800	724	588 384	519 321	EOV1M150050 .. XK	
1448	599	35	1,2218	800	817	664 434	587 363	EOV1M150060 .. XK	
1448	749	35	1,2118	800	1000	814 535	720 448	EOV1M150075 .. XK	
1448	899	35	1,2017	1200	1179	962 634	851 531	EOV1M150090 .. XK	
1770	450	35	1,2256	800	767	623 407	550 340	EOV1M180045 .. XK	
1770	524	35	1,2206	800	880	715 468	632 392	EOV1M180050 .. XK	
1770	599	35	1,2155	800	993	808 530	714 444	EOV1M180060 .. XK	
1770	749	35	1,2054	1200	1216	991 652	877 547	EOV1M180075 .. XK	
1770	899	35	1,1953	1500	1433	1170 773	1037 649	EOV1M180090 .. XK	

- Korrosionsschutzbeschichtung (RAL 9016): + 40 % auf Preis 1
- Korrosionsschutzbeschichtung (Farbe): **auf Anfrage**
- Sonderlösungen: **auf Anfrage**



Für Elektro-Zusatzbetrieb bestellen Sie zum Basic-D das passende Elektro-Set auf Seite 304

Technische Informationen

BH mm	BL mm	BT mm	H mm	H _r mm	L mm	H1 mm	H2 mm	NA mm	Gewicht kg	Wasser- inhalt l
804	450	35	714	598	395	300	162	50	7,3	4,3
804	524	35	714	598	469	300	162	50	7,9	4,8
804	599	35	714	598	544	300	162	50	8,6	5,2
804	749	35	714	598	694	300	162	50	9,9	6,1
804	899	35	714	598	844	300	162	50	11,3	6,9
1172	450	35	1082	644	395	300	208	50	10,3	6,2
1172	524	35	1082	644	469	300	208	50	11,2	6,9
1172	599	35	1082	644	544	300	208	50	12,2	7,5
1172	749	35	1082	644	694	300	208	50	14,1	8,8
1172	899	35	1082	644	844	300	208	50	16,1	10,0
1448	450	35	1358	828	395	438	254	50	12,6	7,7
1448	524	35	1358	828	469	438	254	50	13,9	8,5
1448	599	35	1358	828	544	438	254	50	15,1	9,3
1448	749	35	1358	828	694	438	254	50	17,6	10,9
1448	899	35	1358	828	844	438	254	50	20,1	12,5
1770	450	35	1680	828	395	438	254	50	15,0	9,6
1770	524	35	1680	828	469	438	254	50	16,5	10,5
1770	599	35	1680	828	544	438	254	50	18,0	11,5
1770	749	35	1680	828	694	438	254	50	21,0	13,4
1770	899	35	1680	828	844	438	254	50	24,0	15,4








Charakteristische Gleichung
siehe Seite 437.

- Anschlüsse: 2 × G ½" IG mittig nach unten, Nabenabstand 50 mm,
Vorlauf links bei Ausführung links,
Vorlauf rechts bei Ausführung rechts,
Einrohr-Betrieb mit Bypassverschraubung am 50 mm
Anschluss möglich
- Entlüftung: G¼" nach hinten, links
- Betriebsdruck: max. 10 bar
- Prüfdruck: 13 bar
- Betriebsbedingungen: Heißwasser bis 110 °C, Elektro-Zusatzbetrieb
möglich (max. Vorlauftemperatur 80 °C).
Elektro-Heizstab nachrüstbar





Wattleistung Elektro-Set (Elektro-Zusatzbetrieb)


Artikelbeschreibung	Wattleistung	Liefereinheit	Artikelnummer weiß	EUR o. MwSt.	Artikelnummer titan / chrom-silber
 <p>Elektro-Heizstab in weiß</p> <p>Aufgrund gesetzlicher Anforderungen zu elektrischer Sicherheit und Energieverbrauch muss hier zusätzlich eine bauseitige Regelung vorgesehen werden.</p>	150 Watt / AC 230 V	1 Stück	ZE0066 0031		
	300 Watt / AC 230 V	1 Stück	ZE0066 0001		
	400 Watt / AC 230 V	1 Stück	ZE0066 0002		
	600 Watt / AC 230 V	1 Stück	ZE0066 0003		
	800 Watt / AC 230 V	1 Stück	ZE0066 0004		
	1200 Watt / AC 230 V	1 Stück	ZE0066 0005		
	1500 Watt / AC 230 V	1 Stück	ZE0066 0032		
 <p>Elektro-Set FKS in weiß oder chrom-silber</p> <p>Das Elektro-Set FKS bestehend aus einem elektronisch geregelten Heizstab inkl. Regler (Schutzart IPX4), der am Heizkörper montiert wird. Durch Umbau ist der Regler rechts oder links am Heizkörper montierbar.</p>	150 Watt / AC 230 V	1 Stück	ZE0103 0001		ZE0103 0078
	300 Watt / AC 230 V	1 Stück	ZE0103 0002		ZE0103 0079
	400 Watt / AC 230 V	1 Stück	ZE0103 0003		ZE0103 0080
	600 Watt / AC 230 V	1 Stück	ZE0103 0004		ZE0103 0081
	800 Watt / AC 230 V	1 Stück	ZE0103 0005		ZE0103 0082
	1200 Watt / AC 230 V	1 Stück	ZE0103 0006		ZE0103 0083
	1500 Watt / AC 230 V	1 Stück	ZE0103 0007		ZE0103 0084
 <p>Elektro-Set WKS in weiß oder titan</p> <p>Das Elektro-Set WKS bestehend aus einem Wandauslass (Schutzart IPX4), einem elektronisch geregelten Heizstab und dem Regler Standard.</p>	150 Watt / AC 230 V	1 Stück	ZE0100 0001		ZE0100 0036
	300 Watt / AC 230 V	1 Stück	ZE0100 0002		ZE0100 0037
	400 Watt / AC 230 V	1 Stück	ZE0100 0003		ZE0100 0038
	600 Watt / AC 230 V	1 Stück	ZE0100 0004		ZE0100 0039
	800 Watt / AC 230 V	1 Stück	ZE0100 0005		ZE0100 0040
	1200 Watt / AC 230 V	1 Stück	ZE0100 0006		ZE0100 0041
	1500 Watt / AC 230 V	1 Stück	ZE0100 0007		ZE0100 0042
 <p>Elektro-Set WFS in weiß oder titan</p> <p>Das Elektro-Set WFS bestehend aus einem Wandauslass (Schutzart IPX4) inkl. Funkempfänger, einem elektronisch geregelten Heizstab und dem Regler Funk-Standard.</p>	150 Watt / AC 230 V	1 Stück	ZE0101 0001		ZE0101 0036
	300 Watt / AC 230 V	1 Stück	ZE0101 0002		ZE0101 0037
	400 Watt / AC 230 V	1 Stück	ZE0101 0003		ZE0101 0038
	600 Watt / AC 230 V	1 Stück	ZE0101 0004		ZE0101 0039
	800 Watt / AC 230 V	1 Stück	ZE0101 0005		ZE0101 0040
	1200 Watt / AC 230 V	1 Stück	ZE0101 0006		ZE0101 0041
	1500 Watt / AC 230 V	1 Stück	ZE0101 0007		ZE0101 0042
 <p>Elektro-Set WRX in weiß/weiß, weiß/schwarz, schwarz/schwarz</p> <p>Das Elektro-Set WRX bestehend aus einem Wandauslass (Schutzart IPX4) inkl. Funkempfänger, einem elektronisch geregelten Heizstab und dem Regler Funk-Comfort.</p>	150 Watt / AC 230 V	1 Stück	ZE0315 0001	ZE0315 0008	ZE0315 0015
	300 Watt / AC 230 V	1 Stück	ZE0315 0002	ZE0315 0009	ZE0315 0016
	400 Watt / AC 230 V	1 Stück	ZE0315 0003	ZE0315 0010	ZE0315 0017
	600 Watt / AC 230 V	1 Stück	ZE0315 0004	ZE0315 0011	ZE0315 0018
	800 Watt / AC 230 V	1 Stück	ZE0315 0005	ZE0315 0012	ZE0315 0019
	1200 Watt / AC 230 V	1 Stück	ZE0315 0006	ZE0315 0013	ZE0315 0020
	1500 Watt / AC 230 V	1 Stück	ZE0315 0007	ZE0315 0014	ZE0315 0021

Für Elektro-Zusatzbetrieb bestellen Sie zum Basic-D das passende Elektro-Set. Die Zuordnung der verschiedenen Heizstab-Leistungen zu den Heizkörpergrößen siehe Tabelle „Wärmeleistung - E-Set“, Seite 301. Technische Beschreibung siehe Seite 406.





Zubehör

Bezeichnung Abbildung	Beschreibung	Artikelnummer	Liefer- menge	Mengen- einheit
Handtuchbügel gerade				
	Für Basic plus Zusätzliche Bautiefe bei montiertem Handtuchbügel + 67,7 mm.			
	Passend für Baulänge 599 mm. Ablängbar für Baulänge 450 mm und 524 mm.			
	Oberfläche alu lackiert	ZC0043 0001	1	Stück
	Oberfläche verchromt	ZC0043 0002	1	Stück
	Passend für Baulänge 899 mm. Ablängbar für Baulänge 749 mm.			
	Oberfläche alu lackiert	ZC0043 0003	1	Stück
	Oberfläche verchromt	ZC0043 0004	1	Stück
Handtuchablage				
	Für Basic plus Zusätzliche Bautiefe bei montierter Handtuchablage + 206,2 mm.			
	Passend für Baulänge 599 mm. Ablängbar für Baulänge 450 mm und 524 mm.			
	Oberfläche alu lackiert	ZC0041 0001	1	Stück
	Oberfläche verchromt	ZC0041 0002	1	Stück
	Passend für Baulänge 899 mm. Ablängbar für Baulänge 749 mm.			
	Oberfläche alu lackiert	ZC0041 0003	1	Stück
	Oberfläche verchromt	ZC0041 0004	1	Stück

Zubehör

Bezeichnung Abbildung	Beschreibung	Artikelnummer	Liefer- menge	Mengen- einheit
Rücklauf-Verschraubung Eckform				
	Für Basic plus Oberfläche verchromt			
	DN 15 1/2"	ZV0018 0002	1	Stück

Ersatzteile

Bezeichnung Abbildung	Beschreibung	Artikelnummer	Liefer- menge	Mengen- einheit
Befestigungs-Set				
	Für Basic plus. Set bestehend aus: 2 Wandhaltern, 2 Exzenterkappen, 2 Aufhängebolzen, 2 Dübel Ø 10, 2 Schrauben 8 x 80, 1 Dübel Ø 6, 1 Schraube 4 x 60, 1 Wandabstützung mit Aufschnappbolzen, 1 Entlüftungsstopfen, 1 Inbus-Schlüssel 2,0, 2 Langlochscheiben.			
	Geeignet für Anforderungs- klasse II.			
	* Bitte bei Bestellung Farbe angeben.			
	Sichtbare Teile weiß	ZB0184 0001	1	Stück
	Sichtbare Teile in Farbe	ZB0184*	1	Stück
Befestigungs-Set Raumteiler				
	Für Basic plus. Set bestehend aus: 2 Wandkonsolen mit Abdeckungen, 1 Fußkonsole mit Abdeckung, 3 Dübel Ø 10, 3 Schrauben 8 x 80, 1 Entlüftungsstopfen, 2 Abdeckkappen.			
	* Bitte bei Bestellung Farbe angeben.			
	Geeignet für Anforderungs- klasse II (bei Anschluss- situation gemäß Anhang D der VDI 6036)			
	Sichtbare Teile weiß	ZM0028 0002	1	Stück
	Sichtbare Teile in Farbe	ZM0028*	1	Stück