

# Decor-Arte® Line



## Produktvorteile


- Kompaktheizkörper für Warmwasserbetrieb
- Vertikale(s) Profil(e)
- mit feinprofilierter Front
- Heizkörper aus Aluminium
- Geringes Gewicht und geringer Wasserinhalt
- Hohe Effizienz, besonders geeignet für Nieder-temperatursysteme
- Befestigung von vorne nicht sichtbar



## Lieferumfang

- Befestigungs-Set beige packt. Alle sichtbaren Befestigungs-teile in Heizkörperfarbe

## Accessoires



## Multi+ Handtuchbügel



Preise und Beschreibung  
Multi+ siehe Seite 412

## Warmwasser-Betrieb



### Wärmeleistung

Heizkörper lackiert

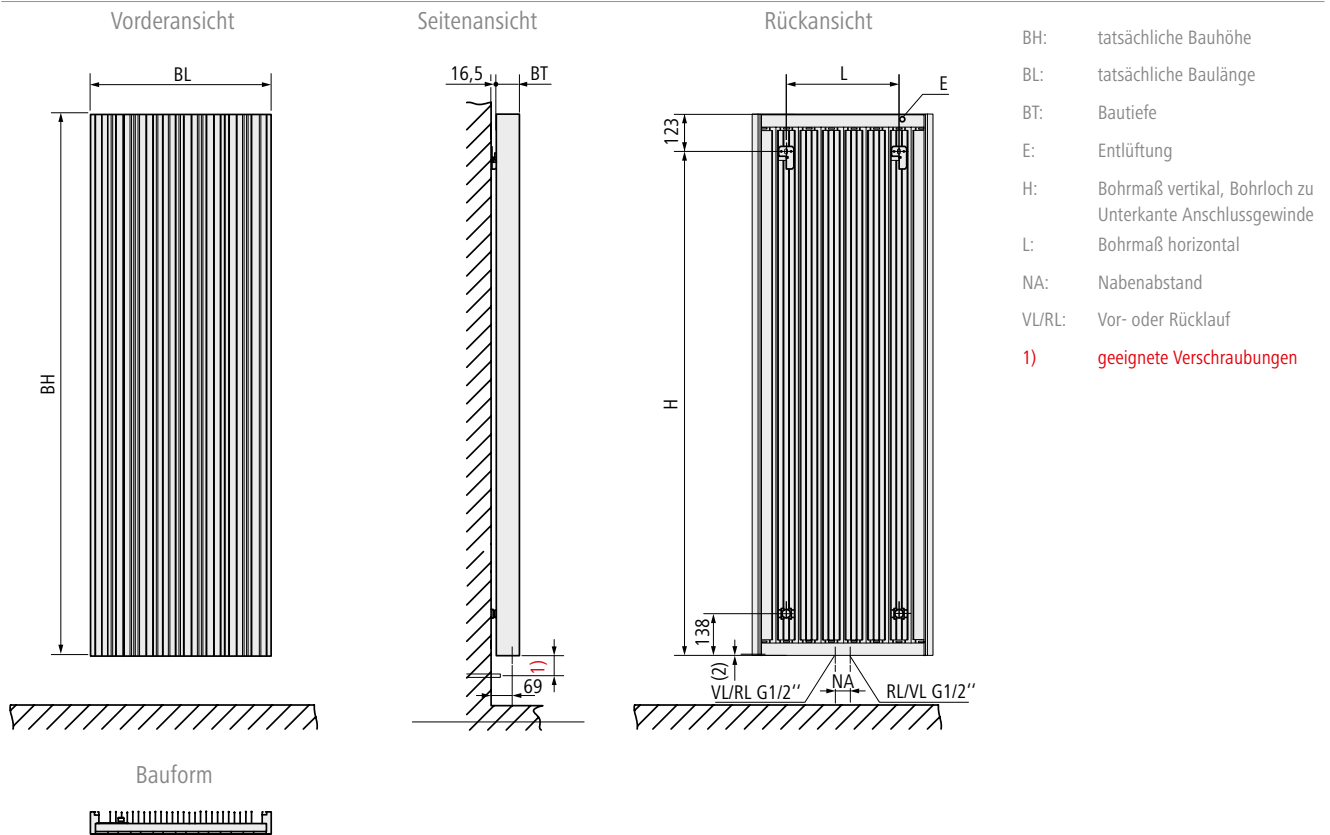
Bauhöhe mm	Baulänge mm	Bautiefe mm	Heizkörper- exponent n	Wärmeleistung Watt			Artikelnummer
				75/65-20°C	70/55-20°C 55/45-20°C	70/55-24°C 55/45-24°C	
1600	450	78	1,3400	1408	1122 704	979 579	D2N10160045 .XXK
1600	600	78	1,4100	1836	1445 886	1253 721	D2N10160060 .XXK
1800	450	78	1,3400	1555	1239 778	1082 639	D2N10180045 .XXK
1800	600	78	1,3700	2028	1607 999	1399 818	D2N10180060 .XXK
2000	450	78	1,3200	1690	1351 854	1182 704	D2N10200045 .XXK
2000	600	78	1,3200	2204	1762 1114	1541 918	D2N10200060 .XXK

Bei der Bestellung angeben:  
Farbe. Siehe Ausklappseite.

# Decor-Arte<sup>®</sup> Line

## Technische Information

### Maße Decor-Arte Line



Abstand Unterkante Heizkörper zu Boden min. 150 mm.  
Nach optischen Gesichtspunkten sollte die Heizkörperposition der individuellen Raumsituation angepasst werden.






### Technische Informationen

BH mm	BL mm	BT mm	NA mm	H mm	L mm	Gewicht kg	Wasser- inhalt l
1600	450	78	50	1475	225	23,7	1,57
1600	600	78	50	1475	375	31,7	2,00
1800	450	78	50	1675	225	26,3	1,74
1800	600	78	50	1675	375	35,0	2,28
2000	450	78	50	1875	225	28,8	1,92
2000	600	78	50	1875	375	38,4	2,55

- Anschlüsse: 2 × ½" IG mittig nach unten  
Nabenabstand 50mm  
Vorlauf links oder rechts möglich  
Für Einrohr-Betrieb geeignet
- Entlüftung: G ½" nach hinten, links
- Betriebsdruck: max. 10 bar
- Prüfdruck: 13 bar
- Betriebsbedingungen: Heißwasser bis 120° C  
Der pH-Wert des Heizwassers muss zwischen 6,5 und 8,0 betragen.  
Kein Elektro-Zusatzbetrieb möglich
- Ausschreibungstext: www.kermi.de

# Decor-Arte<sup>®</sup> Line


## Zubehör

Bezeichnung Abbildung	Beschreibung	Artikelnummer	Liefer- menge	Mengen- einheit
<b>Handtuchbügel</b>				
	<b>Zusätzliche Bautiefe bei montiertem Handtuchbügel:</b> + 50 mm			
	<b>Material:</b> Aluminium			
	Passend für BL 450 mm	ZC0114 0002	1	Stück
	Passend für BL 600 mm	ZC0114 0004	1	Stück
<b>Rechteckiger Bügel</b>				
	<b>Zusätzliche Bautiefe bei montiertem Handtuchbügel:</b> + 49,5 mm			
	<b>Abmessungen:</b> 286 × 110 mm			
	Farbe strukturweiß	ZC0116 0001	1	Stück
	Farbe anthrazit	ZC0116 0002	1	Stück
	Farbe schwarz	ZC0116 0003	1	Stück
<b>Kurzer Bügel</b>				
	<b>Zusätzliche Bautiefe bei montiertem Handtuchbügel:</b> + 49,5 mm			
	<b>Abmessungen:</b> 240 mm			
	Farbe strukturweiß	ZC0116 0004	1	Stück
	Farbe anthrazit	ZC0116 0005	1	Stück
	Farbe schwarz	ZC0116 0006	1	Stück
<b>Langer Bügel</b>				
	<b>Zusätzliche Bautiefe bei montiertem Handtuchbügel:</b> + 49,5 mm			
	<b>Abmessungen:</b> 440 mm			
	Farbe strukturweiß	ZC0116 0007	1	Stück
	Farbe anthrazit	ZC0116 0008	1	Stück
	Farbe schwarz	ZC0116 0009	1	Stück
<b>Quadratischer Bügel</b>				
	<b>Zusätzliche Bautiefe bei montiertem Handtuchbügel:</b> + 49,5 mm			
	<b>Abmessungen:</b> 240 × 240 mm			
	Farbe strukturweiß	ZC0116 0010	1	Stück
	Farbe anthrazit	ZC0116 0011	1	Stück
	Farbe schwarz	ZC0116 0012	1	Stück

## Zubehör

Bezeichnung Abbildung	Beschreibung	Artikelnummer	Liefer- menge	Mengen- einheit
<b>Anschlussbox</b>				
	Für Anschluss und Regelung für bis zu drei Heizkörper (Baulänge 150 mm)  <b>Farbe:</b> Chrom	ZV0230 0001	1	Stück
<b>Anschlussblock Eckform</b>				
	<b>Farbe:</b> Chrom <b>Vorlauf:</b> rechts  <b>Hinweis:</b> Nicht verwendbar bei Baulänge 150 mm.	ZB0492 0001	1	Stück
<b>Anschlussblock Durchgangsform</b>				
	<b>Farbe:</b> Chrom <b>Vorlauf:</b> rechts  <b>Hinweis:</b> Nicht verwendbar bei Baulänge 150 mm.	ZB0492 0002	1	Stück

## Ersatzteile

Bezeichnung Abbildung	Beschreibung	Artikelnummer	Liefer- menge	Mengen- einheit
<b>Befestigungs-Set</b>				
	<b>Set bestehend aus:</b> 2 Winkelkonsolen 2 Abstandhalter 2 Schallschutzclips 1 Entlüftungsstopfen  Schrauben und Dübel zur Wandbefestigung sind nicht im Lieferumfang enthalten	ZB0505 0001	1	Stück
	Sichtbare Teile weiß			