

Decor-Arte® Plan



Produktvorteile


- Kompaktheizkörper für Warmwasserbetrieb
- Vertikale(s) Profil(e) mit planer Front
- Heizkörper aus Aluminium
- rostfrei, ideal für feuchte Umgebungen wie Badezimmer
- 100 % wiederverwertbares Aluminium
- Geringes Gewicht und geringer Wasserinhalt
- Hohe Effizienz, besonders geeignet für Nieder-temperatursysteme
- Befestigung von vorne nicht sichtbar



Lieferumfang

- Befestigungs-Set beige packt. Alle sichtbaren Befestigungs-teile in Heizkörperfarbe

Accessoires



Multi+ Handtuchbügel



Preise und Beschreibung
Multi+ siehe Seite 412

Warmwasser-Betrieb



Wärmeleistung

Heizkörper lackiert

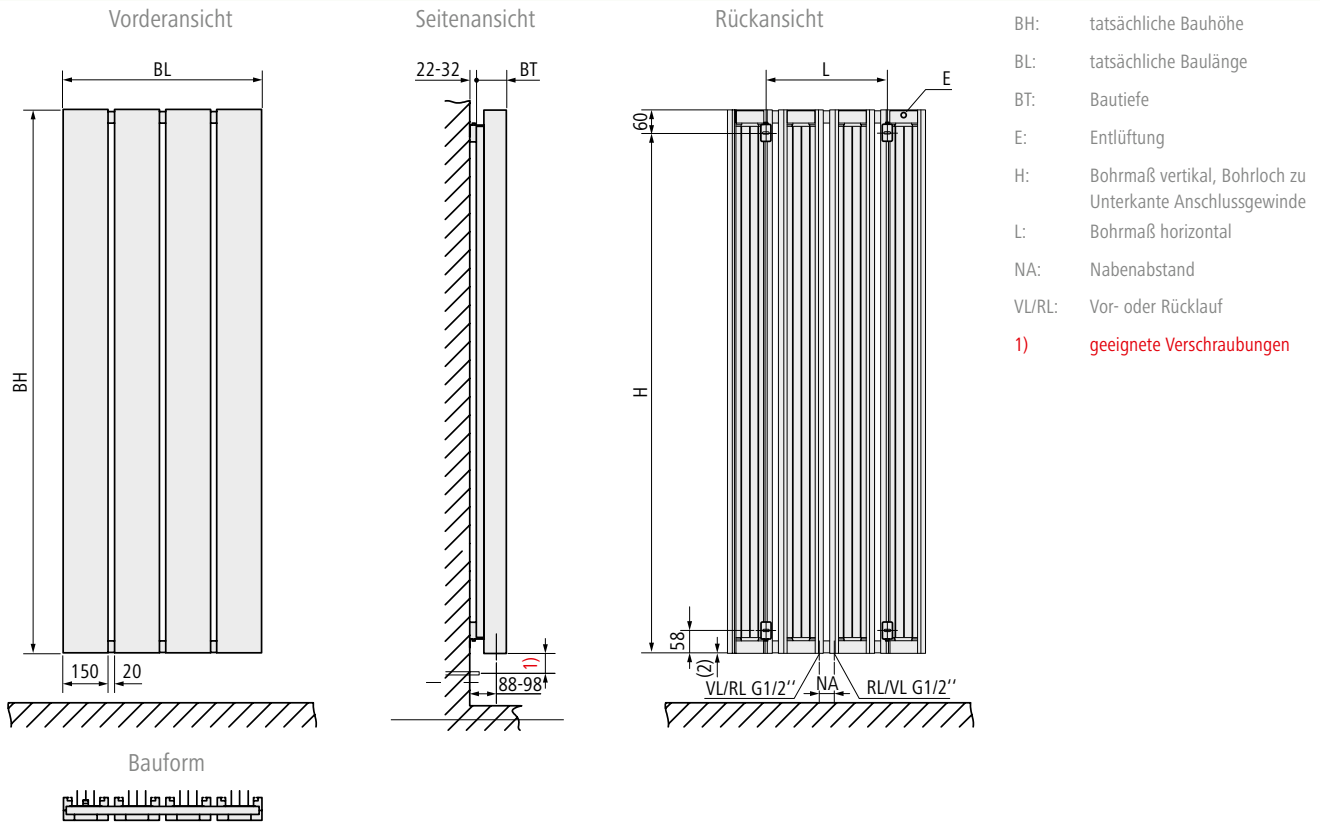
Bauhöhe mm	Baulänge mm	Bautiefe mm	Heizkörper- exponent n	Wärmeleistung Watt			Artikelnummer
				75/65-20°C	70/55-20°C 55/45-20°C	70/55-24°C 55/45-24°C	
1600	320	100	1,2900	1127	905 579	795 479	D1N10160032 .XXK
1600	490	100	1,2700	1658	1337 860	1175 714	D1N10160049 .XXK
1600	660	100	1,2500	2172	1757 1138	1548 948	D1N10160066 .XXK
1800	320	100	1,2800	1237	995 638	875 529	D1N10180032 .XXK
1800	490	100	1,2800	1821	1465 940	1287 779	D1N10180049 .XXK
1800	660	100	1,2700	2385	1923 1237	1691 1027	D1N10180066 .XXK
2000	320	100	1,2800	1348	1085 696	953 577	D1N10200032 .XXK
2000	490	100	1,2900	1983	1593 1018	1398 843	D1N10200049 .XXK
2000	660	100	1,3000	2598	2084 1327	1827 1097	D1N10200066 .XXK

Bei der Bestellung angeben:
Farbe. Siehe Ausklappseite.

Decor-Arte[®] Plan

Technische Information

Maße Decor-Arte Plan



Abstand Unterkante Heizkörper zu Boden min. 150 mm.

Nach optischen Gesichtspunkten sollte die Heizkörperposition der individuellen Raumsituation angepasst werden.

Technische Informationen

BH mm	BL mm	BT mm	NA mm	H mm	L mm	Gewicht kg	Wasser- inhalt l
1600	320	100	50	1538	62	15,5	1,00
1600	490	100	50	1538	232	23,2	1,53
1600	660	100	50	1538	402	30,9	2,05
1800	320	100	50	1738	62	17,3	1,08
1800	490	100	50	1738	232	25,9	1,64
1800	660	100	50	1738	402	34,5	2,20
2000	320	100	50	1938	62	19,1	1,15
2000	490	100	50	1938	232	28,6	1,75
2000	660	100	50	1938	402	38,1	2,35

- Anschlüsse: 2 × 1/2" IG mittig nach unten
Nabenabstand 50mm
Vorlauf links oder rechts möglich
Für Einrohr-Betrieb geeignet

- Entlüftung: G 1/8" nach hinten, links

- Betriebsdruck: max. 10 bar

- Prüfdruck: 13 bar






- Betriebsbedingungen: Heißwasser bis 120° C

Der pH-Wert des Heizwassers muss zwischen 6,5 und 8,0 betragen.

Kein Elektro-Zusatzbetrieb möglich

- Ausschreibungstext: www.kermi.de


Zubehör

Bezeichnung Abbildung	Beschreibung	Artikelnummer	Liefer- menge	Mengen- einheit
Handtuchbügel				
	Zusätzliche Bautiefe bei montiertem Handtuchbügel: + 50 mm			
	Material: Aluminium			
	380 mm (Passend für Baulänge 320 mm)	ZC0115 0001	1	Stück
	550 mm (Passend für Baulänge 490 mm)	ZC0115 0002	1	Stück
	720 mm	ZC0115 0003	1	Stück
Rechteckiger Bügel				
	Zusätzliche Bautiefe bei montiertem Handtuchbügel: + 50 mm			
	Abmessungen: 286 x 110 mm			
	Farbe strukturweiß	ZC0116 0001	1	Stück
	Farbe anthrazit	ZC0116 0002	1	Stück
	Farbe schwarz	ZC0116 0003	1	Stück
Kurzer Bügel				
	Zusätzliche Bautiefe bei montiertem Handtuchbügel: + 50 mm			
	Abmessungen: 240 mm			
	Farbe strukturweiß	ZC0116 0004	1	Stück
	Farbe anthrazit	ZC0116 0005	1	Stück
	Farbe schwarz	ZC0116 0006	1	Stück
Langer Bügel				
	Zusätzliche Bautiefe bei montiertem Handtuchbügel: + 50 mm			
	Abmessungen: 440 mm			
	Farbe strukturweiß	ZC0116 0007	1	Stück
	Farbe anthrazit	ZC0116 0008	1	Stück
	Farbe schwarz	ZC0116 0009	1	Stück
Quadratischer Bügel				
	Zusätzliche Bautiefe bei montiertem Handtuchbügel: + 50 mm			
	Abmessungen: 240 x 240 mm			
	Farbe strukturweiß	ZC0116 0010	1	Stück
	Farbe anthrazit	ZC0116 0011	1	Stück
	Farbe schwarz	ZC0116 0012	1	Stück

Zubehör

Bezeichnung Abbildung	Beschreibung	Artikelnummer	Liefer- menge	Mengen- einheit
Anschlussbox				
	Für Anschluss und Regelung für bis zu drei Heizkörper (Baulänge 150 mm) Farbe: Chrom	ZV0230 0001	1	Stück
Anschlussblock Eckform				
	Farbe: Chrom Vorlauf: rechts Hinweis: Nicht verwendbar bei Baulänge 150 mm.	ZB0492 0001	1	Stück
Anschlussblock Durchgangsform				
	Farbe: Chrom Vorlauf: rechts Hinweis: Nicht verwendbar bei Baulänge 150 mm.	ZB0492 0002	1	Stück

Ersatzteile

Bezeichnung Abbildung	Beschreibung	Artikelnummer	Liefer- menge	Mengen- einheit
Befestigungs-Set				
	Set bestehend aus: 4 Wandhalter 4 Heizkörperaufnahmen 12 Schrauben mit Außensechskant 12 Beilagscheiben quadratisch 1 Entlüftungsstopfen			
	Schrauben und Dübel zur Wandbefestigung sind nicht im Lieferumfang enthalten			
	Sichtbare Teile weiß	ZB0504 0001	1	Stück
	Sichtbare Teile in anthrazit	ZB0504 0002	1	Stück
	Sichtbare Teile in braun metallic	ZB0504 0003	1	Stück
	Sichtbare Teile in aluminium January	ZB0504 0004	1	Stück
Sichtbare Teile in strukturweiß	ZB0504 0005	1	Stück	