

# Geneo® quadris-E



## Produktvorteile


- Heizkörper für reinen Elektrobetrieb
- Montagefreundliche Befestigung, von vorne nicht sichtbar
- Korrosionsschutzbeschichtung lieferbar. Technische Beschreibung siehe Seite 411.



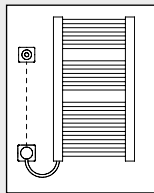
## Lieferumfang

- Befestigungs-Set beige packt, entspricht der Anforderungskategorie II der Richtlinie VDI 6036. Anforderungskategorie III auf Anfrage möglich. Bauseits ist der Wandbaustoff auf ausreichende Tragfähigkeit zu prüfen. Alle sichtbaren Befestigungsteile in Heizkörperfarbe
- Gefüllt mit nicht brennbarer, ungiftiger Wärmeträgerflüssigkeit. Frostsicher bis ca. -15 °C. Elektro-Heizstab vormontiert, inklusive elektronischer Regelung und Bedienelement (Elektro-Set FKS, WKS, WFS oder WRX)
- Elektro-Set FKS, WKS, WFS oder WRX. Technische Beschreibung siehe Seite 198

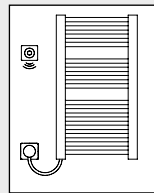
## Ausführungen



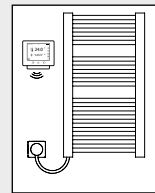
Elektro-Set FKS links  
Ausführung I weiß  
Ausführung chrom-silber



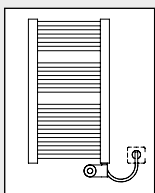
Elektro-Set WKS links  
Ausführung C weiß  
Ausführung titan



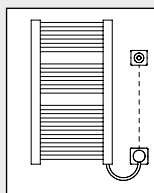
Elektro-Set WFS links  
Ausführung E weiß  
Ausführung titan



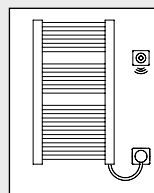
Elektro-Set WRX links  
Ausführung T weiß/weiß  
Ausführung weiß/schwarz,  
schwarz/schwarz



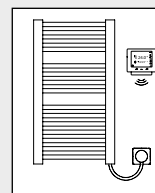
Elektro-Set FKS rechts  
Ausführung J weiß  
Ausführung chrom-silber



Elektro-Set WKS rechts  
Ausführung D weiß  
Ausführung titan



Elektro-Set WFS rechts  
Ausführung F weiß  
Ausführung titan



Elektro-Set WRX rechts  
Ausführung S weiß/weiß  
Ausführung weiß/schwarz,  
schwarz/schwarz

## Accessoires



## Multi+ Handtuchbügel



Preise und Beschreibung  
Multi+ siehe Seite 412



Wärmeleistung

Heizkörper lackiert				
Bauhöhe mm	Baulänge mm	Bautiefe mm	Wärmeleistung Watt	Artikelnummer
			E-Set *	
814	447	32	400	GQE10080045 .. XK
814	596	32	400	GQE10080060 .. XK
814	746	32	600	GQE10080075 .. XK
814	896	32	800	GQE10080090 .. XK
1174	447	32	400	GQE10120045 .. XK
1174	596	32	600	GQE10120060 .. XK
1174	746	32	800	GQE10120075 .. XK
1174	896	32	800	GQE10120090 .. XK
1494	447	32	600	GQE10150045 .. XK
1494	596	32	800	GQE10150060 .. XK
1494	746	32	1200	GQE10150075 .. XK
1494	896	32	1200	GQE10150090 .. XK
1774	447	32	800	GQE10180045 .. XK
1774	596	32	800	GQE10180060 .. XK
1774	746	32	1200	GQE10180075 .. XK
1774	896	32	1500	GQE10180090 .. XK

- Korrosionsschutzbeschichtung (RAL 9016): **auf Anfrage**
- Korrosionsschutzbeschichtung (Farbe): **auf Anfrage**

Bei der Bestellung angeben: **Farbe, Ausführung. Siehe Ausklappseite.**

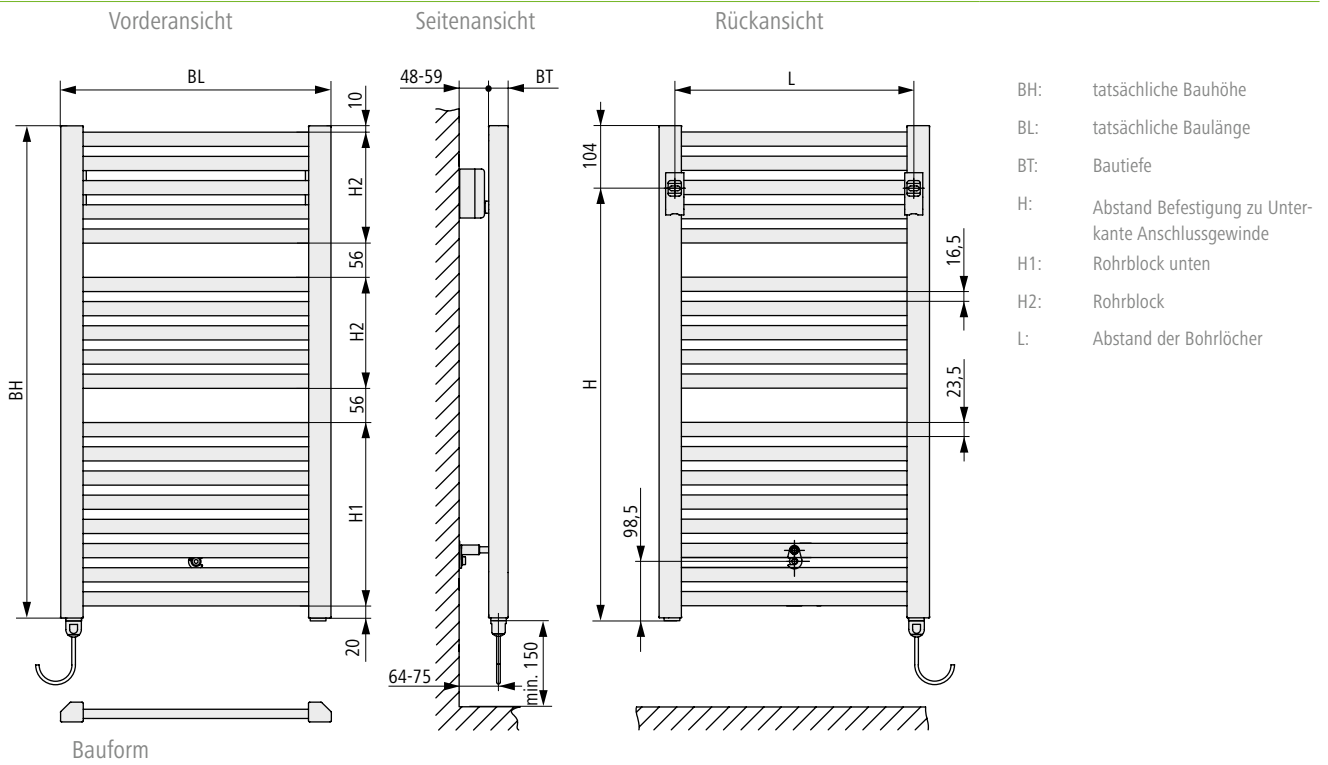


\* Bitte bei der Auslegung beachten: Die angegebene Leistung des Heizstabes bezieht sich auf die maximale elektrische Aufnahmeleistung. Diese ist nicht zu vergleichen mit der Normwärmeleistung eines Heizkörpers nach EN 442. Durch eine Regelungssystematik werden lokale Überhitzungen am Heizkörper im Elektroheizbetrieb vermieden. Daher kann die maximale elektrische Aufnahmeleistung nicht konstant zur Verfügung gestellt und in Wärmeleistung umgewandelt werden. Bei üblichen Raumtemperaturen ergibt sich eine resultierende Wärmeleistung des Heizkörpers von ca. 75 % der angegebenen maximalen Aufnahmeleistung des Heizstabes.

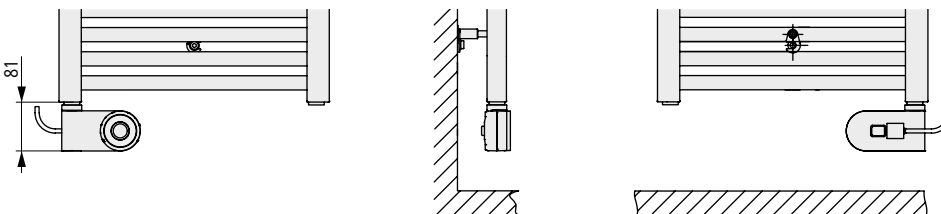
# Geneo<sup>®</sup> quadris-E

## Technische Information reiner Elektrobetrieb

### Maße Geneo quadris-E



### Anschluss Elektro-Set FKS



Nach optischen Gesichtspunkten sollte die Heizkörperposition der individuellen Raumsituation angepasst werden.

## Technische Informationen

BH mm	BL mm	BT mm	H mm	L mm	H1 mm	H2 mm	Gewicht kg
814	447	32	715	395	303,5	183,5	10,16
814	596	32	715	544	303,5	183,5	12,53
814	746	32	715	694	303,5	183,5	14,80
814	896	32	715	844	303,5	183,5	17,17
1174	447	32	1075	395	423,5	183,5	14,30
1174	596	32	1075	544	423,5	183,5	17,85
1174	746	32	1075	694	423,5	183,5	21,11
1174	896	32	1075	844	423,5	183,5	24,47
1494	447	32	1395	395	503,5	183,5	18,14
1494	596	32	1395	544	503,5	183,5	22,39
1494	746	32	1395	694	503,5	183,5	26,73
1494	896	32	1395	844	503,5	183,5	30,98
1774	447	32	1675	395	543,5	183,5	21,49
1774	596	32	1675	544	543,5	183,5	26,53
1774	746	32	1675	694	543,5	183,5	31,47
1774	896	32	1675	844	543,5	183,5	36,60

### Achtung:

Bei der Installation ist die VDE 0100 Teil 701 zu beachten! Schutzbereichseinteilung siehe Seite 410. Bei Installation ist eine bauseitige Fehlerstromschutzeinrichtung – Auslösegrenze kleiner gleich 30 mA – vorzusehen.

- Anschlüsse: Der Elektro-Heizstab wird unten im Verteilerrohr vormontiert.  
Montage der Wandelemente auf einer Leerdose oder Wandmontage mit Dübeln.  
Schutzart IPX4
- Prüfdruck: 7,8 bar
- Betriebsbedingungen: Das Modell Geneo quadris-E wird als reiner Elektro-Heizkörper betrieben.  
Der Elektro-Heizstab wird über den Wandauslass bzw. Stecker an 230 V 50 Hz AC angeschlossen.

# Geneo® quadris-E

## Verfügbare Elektro-Sets

### Elektro-Set FKS



Elektro-Set FKS weiß



Elektro-Set FKS chrom-silber

Die Variante FKS besteht aus einem elektronisch geregelten Heizstab inkl. Regler (Schutzart IPX4), der am Raumwärmer montiert wird. Länge des Kabels am Heizstab: ca. 1,2 m. Durch Umbau ist der Regler rechts oder links am Raumwärmer montierbar. Ausführung mit Stecker zum direkten Anschluss an einer Steckdose. Der Regler ist in weiß und chrom-silber verfügbar.

#### Funktionen des Reglers:

- Stufenlose Temperaturregelung
- Boostbetrieb (60 Minuten Volllast)
- Frostschutzfunktion
- Funktionsanzeige (Heizen, Aus, Booster)
- Umstellung von Raumtemperaturregelung auf reine Handtuchwärmerfunktion bei Inbetriebnahme möglich
- Fenster-Auf-Erkennung

### Elektro-Set WKS



Elektro-Set WKS weiß



Elektro-Set WKS titan

Die Variante WKS besteht aus einem Wandauslass (Schutzart IPX4), einem elektronisch geregelten Heizstab und dem Regler Standard. Länge des Kabels am Heizstab: ca. 1,2 m. Der Regler Standard wird auf einer Unterputzdose montiert. Die Spannungsversorgung erfolgt in einer für den Regler vorgesehenen Unterputzdose. Leitungsverbindung zwischen Regler und Wandauslass durch bauseitige Verkabelung. Der Wandauslass wird auf einer Unterputzdose montiert. Wandauslass und Regler sind in weiß und titan verfügbar.

#### Funktionen des Reglers:

- Stufenlose Temperaturregelung
- Boostbetrieb (60 Minuten Volllast)
- Frostschutzfunktion
- Funktionsanzeige (Heizen, Aus, Booster)
- Umstellung von Raumtemperaturregelung auf reine Handtuchwärmerfunktion möglich
- Fenster-Auf-Erkennung

### Elektro-Set WFS



Elektro-Set WFS weiß



Elektro-Set WFS titan

Die Variante WFS besteht aus einem Wandauslass (Schutzart IPX4) inkl. Funkempfänger, einem elektronisch geregelten Heizstab und dem Regler Funk-Standard. Länge des Kabels am Heizstab: ca. 1,2 m. Der Wandauslass wird auf einer Unterputzdose montiert. Wandauslass und Regler sind in weiß und titan verfügbar. Durch den Batteriebetrieb des Reglers ist dieser Aufputz frei im Raum platzierbar.

#### Funktionen des Reglers:

- Stufenlose Temperaturregelung
- Boostbetrieb (60 Minuten Volllast)
- Frostschutzfunktion
- Funktionsanzeige (Heizen, Aus, Booster)
- Umstellung von Raumtemperaturregelung auf reine Handtuchwärmerfunktion möglich
- Fenster-Auf-Erkennung

### Elektro-Set WRX



Elektro-Set WRX weiß/weiß



Elektro-Set WRX schwarz/schwarz

Die Variante WRX besteht aus einem Wandauslass (Schutzart IPX4) inkl. Funkempfänger, einem elektronisch geregelten Heizstab und dem Regler Funk-Comfort. Der Wandauslass wird auf einer Unterputzdose montiert. Wandauslass ist in weiß, der Regler in weiß/weiß, weiß/schwarz und schwarz/schwarz verfügbar. Durch den Batteriebetrieb des Reglers ist dieser Aufputz frei im Raum platzierbar. Der Funkregler ist mit einem Touchdisplay ausgerüstet, über welches verschiedene Funktionen programmiert und gesteuert werden können.

#### Funktionen des Reglers:








- Raumtemperaturregelung auf Heiz- und Absenkniveau während programmierter Zeitintervalle
  - Programmierbares Zeitintervall 15 Minuten
  - 2 voreingestellte, 1 frei programmierbares Wochenprogramm (Raumtemperatur)
- Raumtemperaturunabhängige, tagesindividuelle Handtuchwärmerfunktion während programmierter Zeitintervalle
  - Programmierbares Zeitintervall 15 Minuten
  - 1 voreingestelltes, 1 frei programmierbares
- Boostbetrieb (einstellbar 30 – 120 Minuten)
- Frostschutzfunktion
- Funktionsanzeige (Raumtemperatur, Wochentag, Uhrzeit)
- Betriebsmodus Anwesenheit
- Betriebsmodus Abwesenheit
- Fenster-Auf-Erkennung





Elektro-Set WRX weiß/schwarz

# Geneo® quadris, Geneo® quadris-E

## Zubehör





Bezeichnung Abbildung	Beschreibung	Artikelnummer	Liefer- menge	Mengen- einheit
<b>Handtuchhaken</b>				
	Zusätzliche Bautiefe bei montiertem Handtuchhaken + 68 mm.			
	Oberfläche alu lackiert	ZC0103 0001	1	Stück
	Oberfläche verchromt	ZC0103 0002	1	Stück
<b>Handtuchbügel gerade</b>				
	Zusätzliche Bautiefe bei montiertem Handtuchbügel + 68 mm.			
	<b>Passend für Baulänge 896 mm. Ablängbar für Baulänge 447, 596 und 746 mm.</b>			
	Oberfläche alu lackiert	ZC0104 0001	1	Stück
	Oberfläche verchromt	ZC0104 0002	1	Stück
<b>Reinigungsbürste</b>				
				
	Reinigungsbürste einteilig	ZK0013 0003	1	Stück
<b>T-Stück</b>				
	Für Geneo quadris.  Zum Anschluss Elektro-Heizstab im Heizungsvorlauf oder -rücklauf.			
	Verchromt	ZT0056 0001	1	Stück
<b>Winkel-Eckventil</b>				
	Für Geneo quadris. <b>Oberfläche verchromt</b>			
	<b>Winkel-Eckventil Linksanschluss.</b> DN 15 1/2" (Thermostatkopf rechts), M30×1,5	ZV0030 0003	1	Stück
	<b>Winkel-Eckventil Rechtsanschluss.</b> DN 15 1/2" (Thermostatkopf links), M30×1,5	ZV0030 0004	1	Stück
<b>Rücklauf-Verschraubung Eckform</b>				
	Für Geneo quadris. <b>Oberfläche verchromt</b>			
	DN 15 1/2"	ZV0018 0002	1	Stück

## Zubehör

Bezeichnung Abbildung	Beschreibung	Artikelnummer	Liefer- menge	Mengen- einheit
<b>Ventilhahnblock-Set Eckform</b>				
	<p>Für Geneo quadris. Für den Anschluss am Heizkörper mit G ½" (Innengewinde), inkl. Übergangsnippel ½" × ¾". Anschlüsse zum Rohrleitungsnetz ¾" Euro-Konus (Außengewinde). Anschluss für Thermostatkopf M30 × 1,5. Ventil einstellbar (Auslieferungszustand: für Zweirohrbetrieb, Ventil mit größter Voreinstellung, inkl. Baustellenkappe). Durch Einstellen der Bypassspindel auch für Einrohr-Betrieb geeignet! Das integrierte Thermostatventil ist beidseitig anströmbar (unabhängig von der Fließrichtung).</p> <p><b>Set bestehend aus:</b> 1 Verschraubung mit 50 mm Nabenabstand zwischen Heizkörper und Rohrleitungsnetz mit integriertem Ventil, 1 dekorative Blende, 2 Übergangsnippel.</p> <p><b>Hinweis: Durchströmungsrichtung des Heizkörpers ist zu beachten.</b></p>			
	Blende weiß	ZV0119 0001	1	Stück
	Blende chrom	ZV0119 0002	1	Stück
<b>Ventilhahnblock-Set Durchgang</b>				
	<p>Für Geneo quadris. Für den Anschluss am Heizkörper mit G ½" (Innengewinde), inkl. Übergangsnippel ½" × ¾". Anschlüsse zum Rohrleitungsnetz ¾" Euro-Konus (Außengewinde). Anschluss für Thermostatkopf M30 × 1,5. Ventil einstellbar (Auslieferungszustand: für Zweirohrbetrieb, Ventil mit größter Voreinstellung, inkl. Baustellenkappe). Durch Einstellen der Bypassspindel auch für Einrohr-Betrieb geeignet! Das integrierte Thermostatventil ist beidseitig anströmbar (unabhängig von der Fließrichtung).</p> <p><b>Set bestehend aus:</b> 1 Verschraubung mit 50 mm Nabenabstand zwischen Heizkörper und Rohrleitungsnetz mit integriertem Ventil, 1 dekorative Blende, 2 Übergangsnippel.</p> <p><b>Hinweis: Durchströmungsrichtung des Heizkörpers ist zu beachten.</b></p>			
	Blende weiß	ZV0040 0001	1	Stück
	Blende chrom	ZV0040 0002	1	Stück
	Blende Edelstahl-Optik	ZV0040 0003	1	Stück






# Geneo® quadris, Geneo® quadris-E

## Zubehör

Bezeichnung Abbildung	Beschreibung	Artikelnummer	Liefer- menge	Menge- neinheit
<b>Thermostatkopf</b>				
	Weiß	ZV0038 0003	1	Stück
	Chrom	ZV0038 0001	1	Stück
	Edelstahl-Optik	ZV0038 0002	1	Stück
<b>Abstandhalter</b>				
	Für Geneo quadris. Zusätzliches Befestigungszubehör für Anschlusssituationen abweichend von Anhang D gemäß VDI 6036 (nicht tragende Rohre).  * Bitte bei Bestellung Farbe angeben:			
	Sichtbare Teile weiß	ZB0347 0001	1	Stück
	Sichtbare Teile in Farbe	ZB0347*	1	Stück



## Ersatzteile

Bezeichnung Abbildung	Beschreibung	Artikelnummer	Liefer- menge	Mengen- einheit
<b>Befestigungs-Set</b>				
	<p>Für Geneo quadris.</p> <p><b>Set bestehend aus:</b></p> <ul style="list-style-type: none"> <li>2 Wandhalter,</li> <li>2 Aufhängebolzen,</li> <li>2 Langlochscheiben,</li> <li>2 Dübel Ø 10,</li> <li>2 Schrauben 8×80,</li> <li>1 Wandabstützung unten,</li> <li>2 zweiteilige Befestigungsverkleidungen,</li> <li>1 Entlüftungsstopfen.</li> </ul> <p>* Bitte bei Bestellung Farbe angeben.</p>			
 <b>Geeignet für Anforderungs- klasse II.</b>	Sichtbare Teile weiß	ZB0345 0001	1	Stück
	Sichtbare Teile in Farbe	ZB0345*	1	Stück
<b>Befestigungs-Set</b>				
	<p>Für Geneo quadris-E.</p> <p><b>Set bestehend aus:</b></p> <ul style="list-style-type: none"> <li>2 Wandhalter,</li> <li>2 Aufhängebolzen,</li> <li>2 Langlochscheiben,</li> <li>2 Dübel Ø 10,</li> <li>2 Schrauben 8×80,</li> <li>1 Wandabstützung unten,</li> <li>2 zweiteilige Befestigungsverkleidungen,</li> <li>1 Entlüftungsstopfen.</li> </ul> <p>* Bitte bei Bestellung Farbe angeben.</p>			
 <b>Geeignet für Anforderungs- klasse II.</b>	Sichtbare Teile weiß	ZB0346 0001	1	Stück
	Sichtbare Teile in Farbe	ZB0346*	1	Stück
<b>Entlüftungsstopfen</b>				
	<p>Ø ¼"</p> <p><b>10 Stück im Satz.</b></p>			
		ZT0054 0001	10	Stück