

# Geneo® quadris



## Produktvorteile

- Kompaktheizkörper für Warmwasser-Betrieb
- Anschluss an Kermi x-net Fußbodenheizung über Anschlussgarnitur x-link plus möglich
- Montagefreundliche Befestigung, von vorne nicht sichtbar
- 50-mm-Mittenanschluss oder Anschlüsse nach unten, Nabenabstand baulängenabhängig
- Elektro-Zusatzbetrieb möglich, Heizstab bei Anschluss über Mittenanschluss nachrüstbar, bei seitlichem Anschluss nicht nachrüstbar
- Korrosionsschutzbeschichtung lieferbar. Technische Beschreibung siehe Seite 411

## Accessoires



### x-link plus Anschlussgarnitur



Ab BL 596 mm möglich.  
Preise und Beschreibung  
x-link plus siehe Seite 418

### Multi+ Handtuchbügel



Preise und Beschreibung  
Multi+ siehe Seite 412




## Lieferumfang

- Befestigungs-Set beige packt, entspricht der Anforderungskategorie II der Richtlinie VDI 6036. Anforderungskategorie III auf Anfrage möglich. Bauseits ist der Wandbaustoff auf ausreichende Tragfähigkeit zu prüfen. Alle sichtbaren Befestigungsteile in Heizkörperfarbe



Umfassende Qualitätsmerkmale, weit über die Norm hinausgehend.

## Warmwasser-Betrieb

 <b>Wärmeleistung</b>								
Heizkörper lackiert								
Bauhöhe mm	Baulänge mm	Bautiefe mm	Heizkörper- exponent n	Wärmeleistung Watt				Artikelnummer
				E-Set Zuordnung Wattleistung	75/65-20 °C	70/55-20 °C 55/45-20 °C	70/55-24 °C 55/45-24 °C	
814	447	32	1,2446	400	343	278 180	245 150	GQN1M080045 . XXK
814	596	32	1,2335	400	447	363 236	320 197	GQN1M080060 . XXK
814	746	32	1,2207	600	568	462 302	408 253	GQN1M080075 . XXK
814	896	32	1,2086	800	680	554 364	490 305	GQN1M080090 . XXK
1174	447	32	1,2464	400	487	394 256	347 213	GQN1M120045 . XXK
1174	596	32	1,2376	600	636	516 335	455 280	GQN1M120060 . XXK
1174	746	32	1,2275	800	807	655 428	579 358	GQN1M120075 . XXK
1174	896	32	1,2181	800	966	786 515	695 431	GQN1M120090 . XXK
1494	447	32	1,2480	600	617	499 324	440 270	GQN1M150045 . XXK
1494	596	32	1,2413	800	805	652 424	575 353	GQN1M150060 . XXK
1494	746	32	1,2337	1200	1022	829 540	732 451	GQN1M150075 . XXK
1494	896	32	1,2265	1200	1224	994 649	878 543	GQN1M150090 . XXK
1774	447	32	1,2496	800	732	592 384	522 320	GQN1M180045 . XXK
1774	596	32	1,2434	800	956	774 503	683 419	GQN1M180060 . XXK
1774	746	32	1,2362	1200	1213	984 640	868 534	GQN1M180075 . XXK
1774	896	32	1,2295	1500	1453	1179 770	1041 643	GQN1M180090 . XXK

- Korrosionsschutzbeschichtung:
- Sonderlösungen:

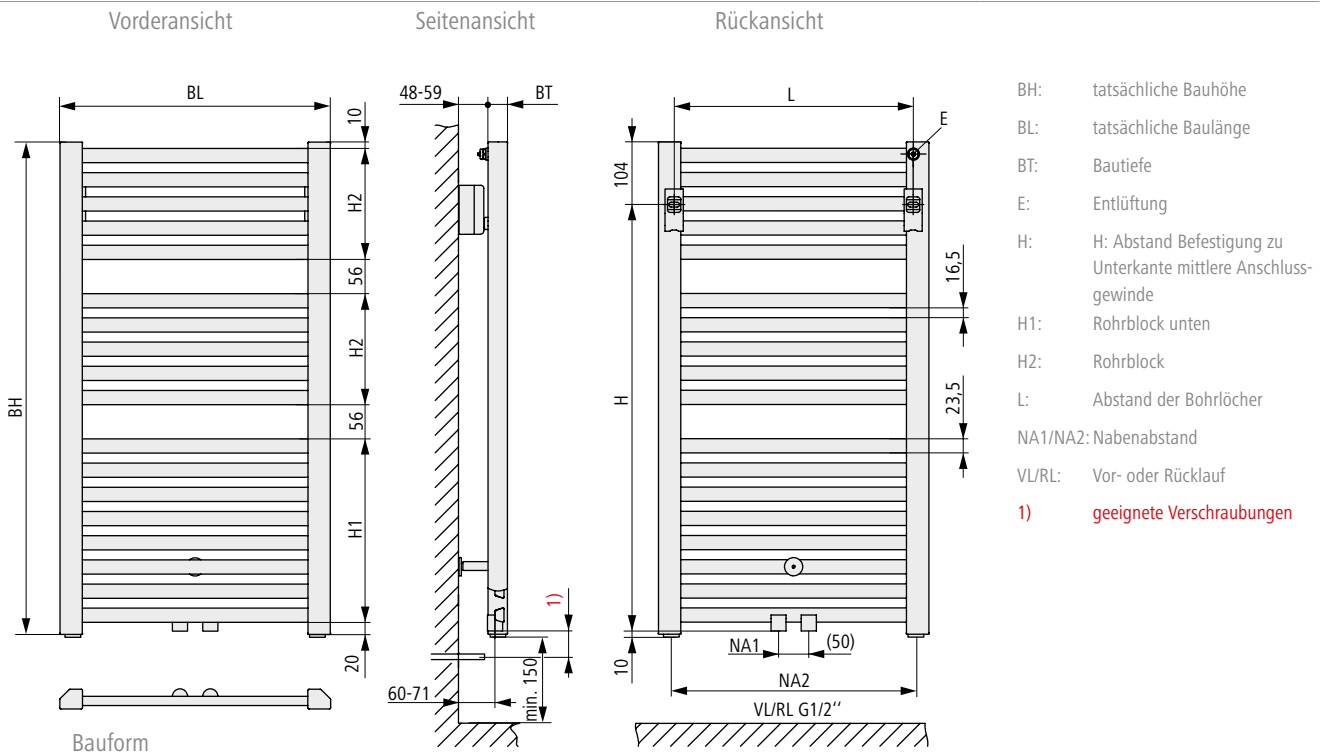
auf Anfrage  
auf Anfrage

Bei der Bestellung angeben: Farbe. Siehe Ausklappseite.



Für Elektro-Zusatzbetrieb bestellen Sie zum Geneo quadris das passende Elektro-Set auf Seite 192

### Maße Geneo quadris



Abstand Unterkante Heizkörper zu Boden min. 150 mm.  
 Nach optischen Gesichtspunkten sollte die Heizkörperposition der individuellen Raumsituation angepasst werden.

## Technische Informationen

BH mm	BL mm	BT mm	NA1 mm	NA2 mm	H mm	L mm	H1 mm	H2 mm	Gewicht kg	Wasser- inhalt l
814	447	32	50	404	705	395	303,5	183,5	7,10	2,90
814	596	32	50	553	705	544	303,5	183,5	8,90	3,50
814	746	32	50	703	705	694	303,5	183,5	10,60	4,00
814	896	32	50	853	705	844	303,5	183,5	12,40	4,60
1174	447	32	50	404	1065	395	423,5	183,5	10,10	4,10
1174	596	32	50	553	1065	544	423,5	183,5	12,70	5,00
1174	746	32	50	703	1065	694	423,5	183,5	15,20	5,80
1174	896	32	50	853	1065	844	423,5	183,5	17,70	6,70
1494	447	32	50	404	1385	395	503,5	183,5	12,80	5,20
1494	596	32	50	553	1385	544	503,5	183,5	16,00	6,30
1494	746	32	50	703	1385	694	503,5	183,5	19,20	7,40
1494	896	32	50	853	1385	844	503,5	183,5	22,40	8,50
1774	447	32	50	404	1665	395	543,5	183,5	15,20	6,20
1774	596	32	50	553	1665	544	543,5	183,5	19,00	7,50
1774	746	32	50	703	1665	694	543,5	183,5	22,70	8,70
1774	896	32	50	853	1665	844	543,5	183,5	26,50	10,00




Charakteristische Gleichung  
siehe Seite 437.

- Anschlüsse: 2 × G ½" IG mittig nach unten, Nabenabstand 50 mm, Vorlauf links oder rechts möglich.  
Zusätzlich seitlich 2 × G ½" IG nach unten, Nabenabstand baulängenabhängig, Vorlauf links oder rechts möglich.  
Für Einrohr-Betrieb geeignet.
- Entlüftung: G ¼" nach hinten, links
- Betriebsdruck: max. 6 bar
- Prüfdruck: 7,8 bar
- Betriebsbedingungen: Heißwasser bis 110 °C.  
Elektro-Zusatzbetrieb möglich (max. Vorlauftemperatur 80 °C).  
Bei mittigem Anschluss: Elektro-Heizstab nachrüstbar.  
Bei seitlichem Anschluss: Elektro-Heizstab nicht nachrüstbar, da sich durch das erforderliche T-Stück die Anschlussposition verändert.

## Information Elektro-Zusatzbetrieb

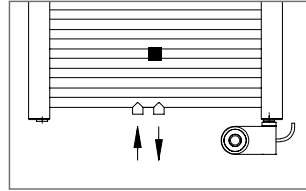
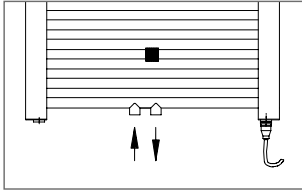


### Preise und Wattleistung Elektro-Set (Elektro-Zusatzbetrieb)

Artikelbeschreibung	Wattleistung	Liefereinheit	Artikelnummer weiß	Artikelnummer titan / chrom-silber	
 <p><b>Elektro-Heizstab</b> in weiß</p> <p>Aufgrund gesetzlicher Anforderungen zu elektrischer Sicherheit und Energieverbrauch muss hier zusätzlich eine bauseitige Regelung vorgesehen werden.</p>	400 Watt / AC 230 V	1 Stück	ZE0066 0002		
	600 Watt / AC 230 V	1 Stück	ZE0066 0003		
	800 Watt / AC 230 V	1 Stück	ZE0066 0004		
	1200 Watt / AC 230 V	1 Stück	ZE0066 0005		
	1500 Watt / AC 230 V	1 Stück	ZE0066 0032		
 <p><b>Elektro-Set FKS</b> in weiß oder chrom-silber</p> <p>Das Elektro-Set FKS bestehend aus einem elektronisch geregelten Heizstab inkl. Regler (Schutzart IPX4), der am Heizkörper montiert wird. Durch Umbau ist der Regler rechts oder links am Heizkörper montierbar.</p>	400 Watt / AC 230 V	1 Stück	ZE0103 0003	ZE0103 0080	
	600 Watt / AC 230 V	1 Stück	ZE0103 0004	ZE0103 0081	
	800 Watt / AC 230 V	1 Stück	ZE0103 0005	ZE0103 0082	
	1200 Watt / AC 230 V	1 Stück	ZE0103 0006	ZE0103 0083	
	1500 Watt / AC 230 V	1 Stück	ZE0103 0007	ZE0103 0084	
 <p><b>Elektro-Set WKS</b> in weiß oder titan</p> <p>Das Elektro-Set WKS bestehend aus einem Wandauslass (Schutzart IPX4), einem elektronisch geregelten Heizstab und dem Regler Standard.</p>	400 Watt / AC 230 V	1 Stück	ZE0100 0003	ZE0100 0038	
	600 Watt / AC 230 V	1 Stück	ZE0100 0004	ZE0100 0039	
	800 Watt / AC 230 V	1 Stück	ZE0100 0005	ZE0100 0040	
	1200 Watt / AC 230 V	1 Stück	ZE0100 0006	ZE0100 0041	
	1500 Watt / AC 230 V	1 Stück	ZE0100 0007	ZE0100 0042	
 <p><b>Elektro-Set WFS</b> in weiß oder titan</p> <p>Das Elektro-Set WFS bestehend aus einem Wandauslass (Schutzart IPX4) inkl. Funkempfänger, einem elektronisch geregelten Heizstab und dem Regler Funk-Standard.</p>	400 Watt / AC 230 V	1 Stück	ZE0101 0003	ZE0101 0038	
	600 Watt / AC 230 V	1 Stück	ZE0101 0004	ZE0101 0039	
	800 Watt / AC 230 V	1 Stück	ZE0101 0005	ZE0101 0040	
	1200 Watt / AC 230 V	1 Stück	ZE0101 0006	ZE0101 0041	
	1500 Watt / AC 230 V	1 Stück	ZE0101 0007	ZE0101 0042	
 <p><b>Elektro-Set WRX</b> in weiß/weiß, weiß/schwarz, schwarz/schwarz</p> <p>Das Elektro-Set WRX bestehend aus einem Wandauslass (Schutzart IPX4) inkl. Funkempfänger, einem elektronisch geregelten Heizstab und dem Regler Funk-Comfort.</p>	400 Watt / AC 230 V	1 Stück	ZE0315 0003	ZE0315 0010	ZE0315 0017
	600 Watt / AC 230 V	1 Stück	ZE0315 0004	ZE0315 0011	ZE0315 0018
	800 Watt / AC 230 V	1 Stück	ZE0315 0005	ZE0315 0012	ZE0315 0019
	1200 Watt / AC 230 V	1 Stück	ZE0315 0006	ZE0315 0013	ZE0315 0020
	1500 Watt / AC 230 V	1 Stück	ZE0315 0007	ZE0315 0014	ZE0315 0021

Für Elektro-Zusatzbetrieb bestellen Sie zum Geneo quadris das passende Elektro-Set. Die Zuordnung der verschiedenen Heizstab-Leistungen zu den Heizkörpergrößen siehe Tabelle „Wärmeleistung - E-Set“, Seite 189. Technische Beschreibung siehe Seite 198.

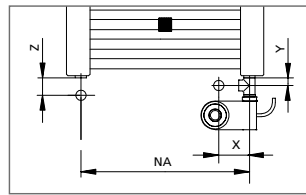
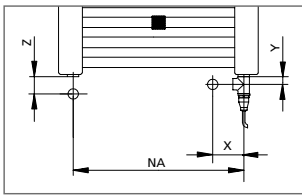
## Anschluss Geneo quadris im Elektro-Zusatzbetrieb



Anschluss des Heizungsvor- und -rücklaufs durch Mittenanschluss 50 mm: Installation eines Elektro-Heizstabes im linken oder rechten Sammelrohr ohne Einschränkung möglich.

### **Achtung:**

Für eine optisch anspruchsvolle Installation empfehlen wir die Leerdose in unmittelbarer Nähe des Heizkörpers.










Bei der Installation eines Elektro-Heizstabes im Heizungsvorlauf oder -rücklauf ist ein T-Stück zwingend erforderlich (Anschlüsse  $2 \times G \frac{1}{2}$ " Innengewinde,  $1 \times G \frac{1}{2}$ " Außengewinde). Dadurch ändert sich die Position der Rohrleitung zum Heizkörper in der Horizontalen (Maß X) und in der Vertikalen (Maß Y) - abhängig vom verwendeten Eckventil und T-Stück. Bei Verwendung des T-Stücks ZT00560001 ist  $Y = 19$  mm. Bei Verwendung des im Zubehör erhältlichen Winkel-Eckventils (Linksanschluss: ZV00300003; Rechtsanschluss: ZV00300004) ist  $Z = 60$  mm. Aus diesem Grund ist ein Elektro-Heizstab nach bereits erfolgter Installation des Heizkörpers nicht nachrüstbar.





# Geneo® quadris, Geneo® quadris-E

## Zubehör

Bezeichnung Abbildung	Beschreibung	Artikelnummer	Liefer- menge	Mengen- einheit
<b>Handtuchhaken</b>				
	Zusätzliche Bautiefe bei montiertem Handtuchhaken + 68 mm.			
	Oberfläche alu lackiert	ZC0103 0001	1	Stück
	Oberfläche verchromt	ZC0103 0002	1	Stück
<b>Handtuchbügel gerade</b>				
	Zusätzliche Bautiefe bei montiertem Handtuchbügel + 68 mm.			
	<b>Passend für Baulänge 896 mm. Ablängbar für Baulänge 447, 596 und 746 mm.</b>			
	Oberfläche alu lackiert	ZC0104 0001	1	Stück
	Oberfläche verchromt	ZC0104 0002	1	Stück
<b>Reinigungsbürste</b>				
				
	Reinigungsbürste einteilig	ZK0013 0003	1	Stück
<b>T-Stück</b>				
	Für Geneo quadris.  Zum Anschluss Elektro-Heizstab im Heizungsvorlauf oder -rücklauf.			
	Verchromt	ZT0056 0001	1	Stück
<b>Winkel-Eckventil</b>				
	Für Geneo quadris. <b>Oberfläche verchromt</b>  <b>Winkel-Eckventil Linksanschluss.</b> DN 15 1/2" (Thermostatkopf rechts), M30×1,5			
		ZV0030 0003	1	Stück
	<b>Winkel-Eckventil Rechtsanschluss.</b> DN 15 1/2" (Thermostatkopf links), M30×1,5			
		ZV0030 0004	1	Stück
<b>Rücklauf-Verschraubung Eckform</b>				
	Für Geneo quadris. <b>Oberfläche verchromt</b>			
	DN 15 1/2"	ZV0018 0002	1	Stück





## Zubehör

Bezeichnung Abbildung	Beschreibung	Artikelnummer	Liefer- menge	Mengen- einheit
<b>Ventilhahnblock-Set Eckform</b>				
	<p>Für Geneo quadris. Für den Anschluss am Heizkörper mit G ½" (Innengewinde), inkl. Übergangsnippel ½" × ¾". Anschlüsse zum Rohrleitungsnetz ¾" Euro-Konus (Außengewinde). Anschluss für Thermostatkopf M30 × 1,5. Ventil einstellbar (Auslieferungszustand: für Zweirohrbetrieb, Ventil mit größter Voreinstellung, inkl. Baustellenkappe). Durch Einstellen der Bypassspindel auch für Einrohr-Betrieb geeignet! Das integrierte Thermostatventil ist beidseitig anströmbar (unabhängig von der Fließrichtung).</p> <p><b>Set bestehend aus:</b> 1 Verschraubung mit 50 mm Nabenabstand zwischen Heizkörper und Rohrleitungsnetz mit integriertem Ventil, 1 dekorative Blende, 2 Übergangsnippel.</p> <p><b>Hinweis: Durchströmungsrichtung des Heizkörpers ist zu beachten.</b></p>			
	Blende weiß	ZV0119 0001	1	Stück
	Blende chrom	ZV0119 0002	1	Stück
<b>Ventilhahnblock-Set Durchgang</b>				
	<p>Für Geneo quadris. Für den Anschluss am Heizkörper mit G ½" (Innengewinde), inkl. Übergangsnippel ½" × ¾". Anschlüsse zum Rohrleitungsnetz ¾" Euro-Konus (Außengewinde). Anschluss für Thermostatkopf M30 × 1,5. Ventil einstellbar (Auslieferungszustand: für Zweirohrbetrieb, Ventil mit größter Voreinstellung, inkl. Baustellenkappe). Durch Einstellen der Bypassspindel auch für Einrohr-Betrieb geeignet! Das integrierte Thermostatventil ist beidseitig anströmbar (unabhängig von der Fließrichtung).</p> <p><b>Set bestehend aus:</b> 1 Verschraubung mit 50 mm Nabenabstand zwischen Heizkörper und Rohrleitungsnetz mit integriertem Ventil, 1 dekorative Blende, 2 Übergangsnippel.</p> <p><b>Hinweis: Durchströmungsrichtung des Heizkörpers ist zu beachten.</b></p>			
	Blende weiß	ZV0040 0001	1	Stück
	Blende chrom	ZV0040 0002	1	Stück
	Blende Edelstahl-Optik	ZV0040 0003	1	Stück








# Geneo® quadris, Geneo® quadris-E

## Zubehör

Bezeichnung Abbildung	Beschreibung	Artikelnummer	Liefer- menge	Menge- neinheit
<b>Thermostatkopf</b>				
	Weiß	ZV0038 0003	1	Stück
	Chrom	ZV0038 0001	1	Stück
	Edelstahl-Optik	ZV0038 0002	1	Stück
<b>Abstandhalter</b>				
	Für Geneo quadris. Zusätzliches Befestigungszubehör für Anschlusssituationen abweichend von Anhang D gemäß VDI 6036 (nicht tragende Rohre).  * Bitte bei Bestellung Farbe angeben:			
	Sichtbare Teile weiß	ZB0347 0001	1	Stück
	Sichtbare Teile in Farbe	ZB0347*	1	Stück

## Ersatzteile

Bezeichnung Abbildung	Beschreibung	Artikelnummer	Liefer- menge	Mengen- einheit
<b>Befestigungs-Set</b>				
	<p>Für Geneo quadris.</p> <p><b>Set bestehend aus:</b></p> <ul style="list-style-type: none"> <li>2 Wandhalter,</li> <li>2 Aufhängebolzen,</li> <li>2 Langlochscheiben,</li> <li>2 Dübel Ø 10,</li> <li>2 Schrauben 8×80,</li> <li>1 Wandabstützung unten,</li> <li>2 zweiteilige Befestigungsverkleidungen,</li> <li>1 Entlüftungsstopfen.</li> </ul> <p>* Bitte bei Bestellung Farbe angeben.</p>			
 <b>Geeignet für Anforderungs- klasse II.</b>	Sichtbare Teile weiß	ZB0345 0001	1	Stück
	Sichtbare Teile in Farbe	ZB0345*	1	Stück
<b>Befestigungs-Set</b>				
	<p>Für Geneo quadris-E.</p> <p><b>Set bestehend aus:</b></p> <ul style="list-style-type: none"> <li>2 Wandhalter,</li> <li>2 Aufhängebolzen,</li> <li>2 Langlochscheiben,</li> <li>2 Dübel Ø 10,</li> <li>2 Schrauben 8×80,</li> <li>1 Wandabstützung unten,</li> <li>2 zweiteilige Befestigungsverkleidungen,</li> <li>1 Entlüftungsstopfen.</li> </ul> <p>* Bitte bei Bestellung Farbe angeben.</p>			
 <b>Geeignet für Anforderungs- klasse II.</b>	Sichtbare Teile weiß	ZB0346 0001	1	Stück
	Sichtbare Teile in Farbe	ZB0346*	1	Stück
<b>Entlüftungsstopfen</b>				
	<p>Ø ¼"</p> <p><b>10 Stück im Satz.</b></p>			
		ZT0054 0001	10	Stück