



Produktvorteile

- Kompaktheizkörper für Warmwasser-Betrieb
- Vielfältige Anschlussmöglichkeiten (mittig, seitlich unten und oben)
- Anschluss an Kermi x-net Fußbodenheizung über Anschluss-garnitur x-link plus möglich
- Befestigung von vorne nicht sichtbar
- Sehr hohe Wärmeleistung
- x2 Inside für max. energetische Effizienz
- Korrosionsschutzbeschichtung lieferbar. Technische Beschreibung siehe Seite 411



Lieferumfang

- Befestigungs-Set beige packt, entspricht der Anforderungs-klasse II der Richtlinie VDI 6036. Anforderungsklasse III auf Anfrage möglich. Baus-eits ist der Wandbaustoff auf ausreichende Tragfähigkeit zu prüfen. Alle sichtbaren Befesti-gungsteile in Heizkörperfarbe

Accessoires




x-link plus Anschlussgarnitur



Preise und Beschreibung x-link plus siehe Seite 418

Multi+ Handtuchbügel




Preise und Beschreibung Multi+ siehe Seite 412



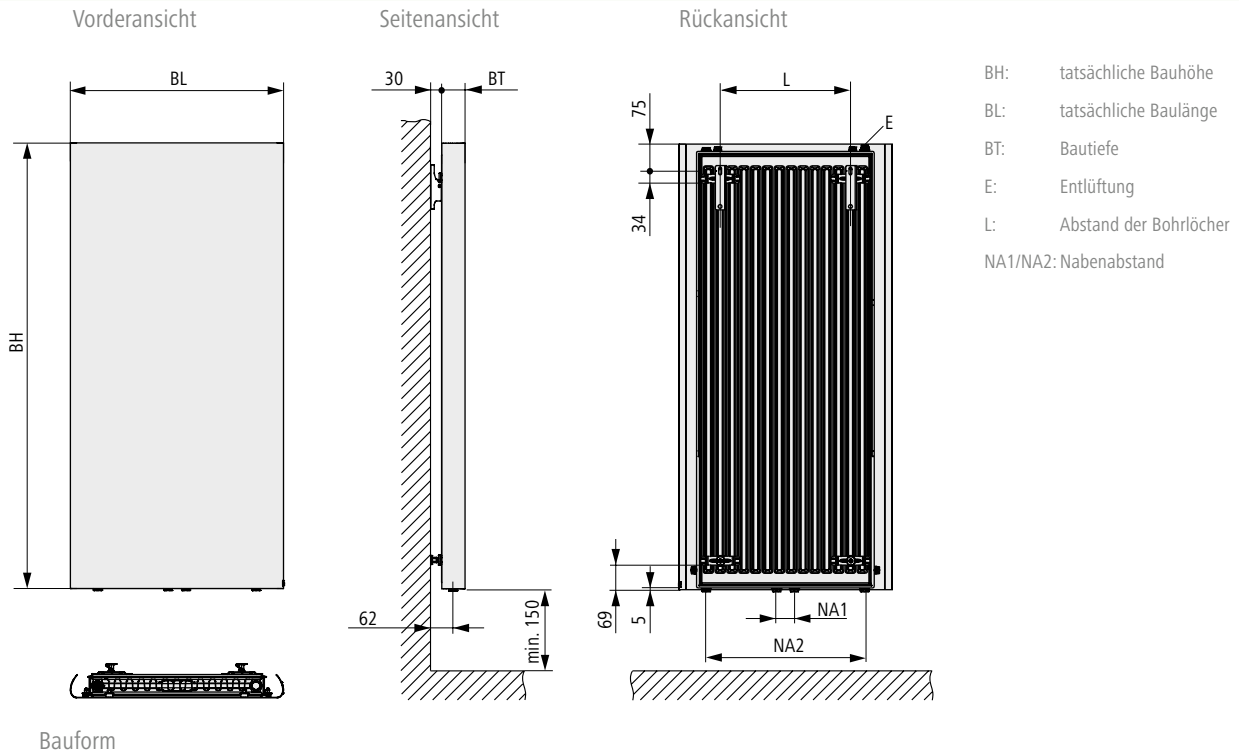
Umfassende Qualitätsmerkmale, weit über die Norm hinausgehend.

Warmwasser-Betrieb

 Wärmeleistung							
Heizkörper lackiert							
Bauhöhe mm	Baulänge mm	Bautiefe mm	Heizkörper- exponent n	Wärmeleistung Watt			Artikelnummer
				75/65-20 °C	70/55-20 °C 55/45-20 °C	70/55-24 °C 55/45-24 °C	
1525	500	66	1,3346	1056	842 530	736 436	PSR21150050 . XXK
1525	600	66	1,3335	1291	1030 648	900 533	PSR21150060 . XXK
1525	700	66	1,3325	1530	1220 768	1066 632	PSR21150070 . XXK
1725	500	66	1,3339	1149	916 577	801 474	PSR21170050 . XXK
1725	600	66	1,3349	1406	1121 705	979 580	PSR21170060 . XXK
1725	700	66	1,3359	1666	1328 835	1160 687	PSR21170070 . XXK
1925	500	66	1,3860	1247	986 609	857 497	PSR21190050 . XXK
1925	600	66	1,3623	1525	1210 754	1054 618	PSR21190060 . XXK
1925	700	66	1,3386	1808	1441 905	1258 744	PSR21190070 . XXK

- Korrosionsschutzbeschichtung (RAL 9016): + **40 %** auf Preis 1
- Korrosionsschutzbeschichtung (Farbe): **auf Anfrage**

Maße Pateo



Abstand Unterkante Heizkörper zu Boden min. 150 mm.

Nach optischen Gesichtspunkten sollte die Heizkörperposition der individuellen Raumsituation angepasst werden.

Technische Informationen

BH mm	BL mm	BT mm	NA1 mm	NA2 mm	L mm	Gewicht kg	Wasserinhalt l
1525	500	66	50	346	267	34,70	6,00
1525	600	66	50	446	367	42,20	7,50
1525	700	66	50	546	467	49,80	9,00
1725	500	66	50	346	267	38,80	6,30
1725	600	66	50	446	367	47,20	7,90
1725	700	66	50	546	467	55,60	9,50
1925	500	66	50	346	267	43,40	6,70
1925	600	66	50	446	367	52,80	8,30
1925	700	66	50	546	467	62,20	10,00





Charakteristische Gleichung
siehe Seite 437.



- Anschlüsse: 2 × G ½" IG mittig unten, Vorlauf links.
2 × G ½" IG unten seitlich, Vorlauf links.
2 × G ½" IG oben seitlich, Vorlauf links.
Bei Anschluss mittig unten für Einrohr-Betrieb
geeignet.
- Entlüftung: G ½" nach oben, links
- Betriebsdruck: max. 10 bar
- Prüfdruck: 13 bar
- Betriebsbedingungen: Heißwasser bis 110 °C

Pateo[®], Pateo[®] Elektro-Zusatzbetrieb, Pateo[®]-E

Zubehör

Bezeichnung Abbildung	Beschreibung	Artikelnummer	Liefer- menge	Mengen- einheit
Handtuchbügel				
	Für Pateo, Pateo Elektro-Zusatzbetrieb Zusätzliche Bautiefe bei montiertem Handtuchbügel + 48 mm.			
	Oberfläche Edelstahl gebürstet			
	Passend für Baulänge 500 mm	ZC0100 0001	1	Stück
	Passend für Baulänge 600 mm	ZC0100 0002	1	Stück
	Passend für Baulänge 700 mm	ZC0100 0003	1	Stück
	Oberfläche Edelstahl poliert			
	Passend für Baulänge 500 mm	ZC0110 0001	1	Stück
	Passend für Baulänge 600 mm	ZC0110 0002	1	Stück
	Passend für Baulänge 700 mm	ZC0110 0003	1	Stück
	Handtuchbügel			
	Für Pateo-E in der Betriebsart Handtuchwärmung Zusätzliche Bautiefe bei montiertem Handtuchbügel + 48 mm.			
	Oberfläche Edelstahl gebürstet			
	Passend für Baulänge 500 mm	ZC0121 0003	1	Stück
	Passend für Baulänge 600 mm	ZC0121 0004	1	Stück
	Oberfläche Edelstahl poliert			
	Passend für Baulänge 500 mm	ZC0121 0007	1	Stück
Passend für Baulänge 600 mm	ZC0121 0008	1	Stück	
Winkel-Eckventil				
	Oberfläche verchromt			
	Winkel-Eckventil Linksanschluss. DN 15 1/2" (Thermostatkopf rechts), M30 x 1,5	ZV0030 0003	1	Stück
	Winkel-Eckventil Rechtsanschluss. DN 15 1/2" (Thermostatkopf links), M30 x 1,5	ZV0030 0004	1	Stück

Zubehör



Bezeichnung Abbildung	Beschreibung	Artikelnummer	Liefer- menge	Mengen- einheit
Rücklauf-Verschraubung Eckform				
	Oberfläche verchromt			
	DN 15 1/2"	ZV0018 0002	1	Stück
Ventilhahnblock-Set Eckform				
	<p>Für den Anschluss am Heizkörper mit G 1/2" (Innengewinde), inkl. Übergangsnippel 1/2" x 3/4".</p> <p>Anschlüsse zum Rohrleitungsnetz 3/4" Euro-Konus (Außengewinde).</p> <p>Anschluss für Thermostatkopf M30 x 1,5.</p> <p>Ventil einstellbar (Auslieferungszustand: für Zweirohrbetrieb, Ventil mit größter Voreinstellung, inkl. Baustellenkappe).</p> <p>Durch Einstellen der Bypassspindel auch für Einrohr-Betrieb geeignet!</p> <p>Das integrierte Thermostatventil ist beidseitig anströmbar (unabhängig von der Fließrichtung).</p> <p>Set bestehend aus:</p> <p>1 Verschraubung mit 50 mm Nabenabstand zwischen Heizkörper und Rohrleitungsnetz mit integriertem Ventil,</p> <p>1 dekorative Blende,</p> <p>2 Übergangsnippel.</p> <p>Hinweis: Durchströmungsrichtung des Heizkörpers ist zu beachten.</p>			
	Blende weiß	ZV0041 0001	1	Stück
	Blende chrom	ZV0041 0002	1	Stück
	Blende Edelstahl-Optik	ZV0041 0003	1	Stück

Pateo[®], Pateo[®] Elektro-Zusatzbetrieb, Pateo[®]-E

Zubehör




Bezeichnung Abbildung	Beschreibung	Artikelnummer	Liefer- menge	Mengen- einheit
Ventilhahnblock-Set Durchgang				
	<p>Für den Anschluss am Heizkörper mit G ½" (Innengewinde), inkl. Übergangsnippel ½" × ¾".</p> <p>Anschlüsse zum Rohrleitungsnetz ¾" Euro-Konus (Außengewinde). Anschluss für Thermostatkopf M30 × 1,5.</p> <p>Ventil einstellbar (Auslieferungszustand: für Zweirohrbetrieb, Ventil mit größter Voreinstellung, inkl. Baustellenkappe).</p> <p>Durch Einstellen der Bypassspindel auch für Einrohr-Betrieb geeignet!</p> <p>Das integrierte Thermostatventil ist beidseitig anströmbar (unabhängig von der Fließrichtung).</p> <p>Set bestehend aus:</p> <ul style="list-style-type: none"> 1 Verschraubung mit 50 mm Nabenabstand zwischen Heizkörper und Rohrleitungsnetz mit integriertem Ventil, 1 dekorative Blende, 2 Übergangsnippel. <p>Hinweis: Durchströmungsrichtung des Heizkörpers ist zu beachten.</p>			
	Blende weiß	ZV0040 0001	1	Stück
	Blende chrom	ZV0040 0002	1	Stück
	Blende Edelstahl-Optik	ZV0040 0003	1	Stück
Thermostatkopf				
	Weiß	ZV0038 0003	1	Stück
	Chrom	ZV0038 0001	1	Stück
	Edelstahl-Optik	ZV0038 0002	1	Stück

Ersatzteile

Bezeichnung Abbildung	Beschreibung	Artikelnummer	Liefer- menge	Mengen- einheit
Befestigungs-Set				
	Für Pateo, Pateo Elektro-Zusatzbetrieb Set bestehend aus: 1 Wandkonsole links, 1 Wandkonsole rechts, 2 Abstandhalter, 2 Sicherungsbügel, 2 Schallschutzclips, 4 Schrauben, 4 Scheiben, 4 Dübel 1 Blindstopfen, 1 Entlüftungstopfen.			
	* Bitte bei Bestellung Farbe angeben. Sichtbare Teile weiß	ZB0293 0001	1	Stück
	Sichtbare Teile in Farbe	ZB0293*	1	Stück
Befestigungs-Set				
	Für Pateo-E Set bestehend aus: 4 Wandkonsolen, 2 Aushebe- und Verschiebesicherungen, 4 Schallschutzclips, 6 Schrauben, 6 Scheiben, 6 Dübel			
	* Bitte bei Bestellung Farbe angeben. Sichtbare Teile weiß	ZB0508 0001	1	Stück
	Sichtbare Teile in Farbe	ZB0508*	1	Stück

Pateo[®], Pateo[®] Elektro-Zusatzbetrieb, Pateo[®]-E

Ersatzteile

Bezeichnung Abbildung	Beschreibung	Artikelnummer	Liefer- menge	Mengen- einheit
Wandkonsolen-Set (kurz)				
	<p>Zusätzliches Befestigungszubehör für Anschlusssituationen abweichend von Anhang D gemäß VDI 6036 (nicht tragende Rohre).</p> <p>Set bestehend aus: 1 Wandkonsole kurz, 2 Schrauben, 2 Scheiben, 2 Dübel, 1 Schallschutzclip, 1 Aushebesicherungen für Wandkonsole.</p> <p>Achtung: Pro Heizkörper werden 2 Stück Konsolen benötigt.</p> <p>* Bitte bei Bestellung Farbe und Wandabstand angeben.</p>			
Wandabstand W 30 mm				
	Sichtbare Teile weiß	ZB0282 0001	1	Stück
	Sichtbare Teile in Farbe	ZB0282*	1	Stück
Verschiebesicherung für Wandkonsole				
	<p>Für Wandkonsole ZB0282...</p> <p>Zusätzliches Befestigungszubehör für Anschlusssituationen abweichend von Anhang D gemäß VDI 6036 (nicht tragende Rohre).</p> <p>2 Stück im Satz</p>			
		ZK0020 0001	2	Stück
Verschiebesicherung für Wandkonsole				
	<p>Zur Montage an der unteren Lasche. Erforderlich falls Bauhöhe > 1,5 x Baulänge. Zur Sicherung des Heizkörpers gegen Verschieben im unteren Bereich. Pro Heizkörper ein Satz erforderlich.</p> <p>2 Stück im Satz</p>			
		ZK0082 0001	2	Stück