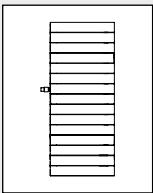


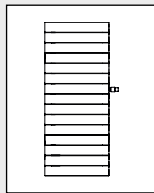
Tabeo®-V



Ausführungen



Ausführung **L**
Thermostatkopf seitlich
links



Ausführung **R**
Thermostatkopf seitlich
rechts

Multi+ Handtuchbügel



Preise und Beschreibung
Multi+ siehe Seite 412



Produktvorteile

- Ventilheizkörper für Warmwasser-Betrieb
- Abhängig von der Bauhöhe zwei oder drei Handtuchbügel zum bequemen Einhängen von Handtüchern
- Anschlusssituation verblendet
- Thermostatkopf seitlich auf bedienfreundlicher Höhe wahlweise links oder rechts möglich.
- Befestigung von vorne nicht sichtbar
- 50-mm-Mittenanschluss nach unten
- Elektro-Zusatzbetrieb möglich, Heizstab nachrüstbar
- Korrosionsschutzbeschichtung lieferbar. Technische Beschreibung siehe Seite 411



Lieferumfang

- Inklusive Thermostatkopf in chrom
- Befestigungs-Set beige packt, entspricht der Anforderungskategorie II der Richtlinie VDI 6036. Bauseits ist der Wandbaustoff auf ausreichende Tragfähigkeit zu prüfen. Alle sichtbaren Befestigungsteile in Heizkörperfarbe



Umfassende Qualitätsmerkmale, weit über die Norm hinausgehend.

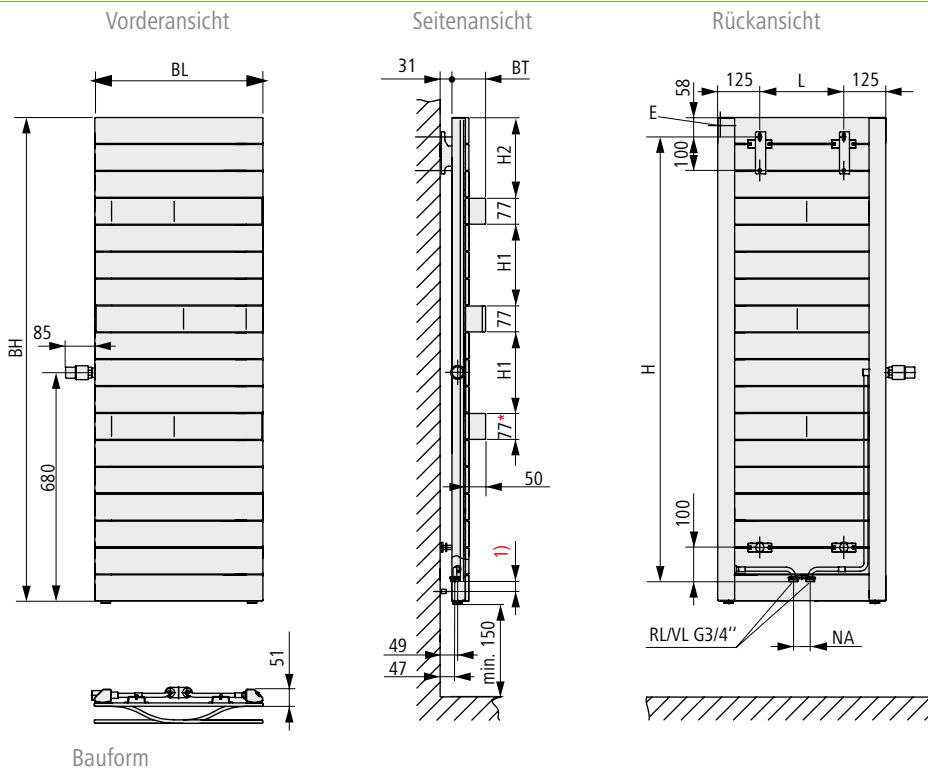
Warmwasser-Betrieb



Wärmeleistung

Heizkörper lackiert								
Bauhöhe mm	Baulänge mm	Bautiefe mm	Heizkörper- exponent n	Wärmeleistung Watt				Artikelnummer
				E-Set Zuordnung Wattleistung	75/65-20 °C	70/55-20 °C 55/45-20 °C	70/55-24 °C 55/45-24 °C	
1197	500	101	1,2761	800	685	552 354	485 294	TBV10120050 .. XK
1197	600	101	1,2761	800	751	605 388	532 322	TBV10120060 .. XK
1437	500	101	1,2585	800	767	620 400	545 333	TBV10150050 .. XK
1437	600	101	1,2576	800	883	713 461	628 384	TBV10150060 .. XK
1437	750	101	1,2654	1200	1048	845 545	744 453	TBV10150075 .. XK
1757	500	101	1,2885	800	920	739 473	649 391	TBV10180050 .. XK
1757	600	101	1,2576	1200	1059	855 553	753 460	TBV10180060 .. XK
1757	750	101	1,2563	1500	1257	1016 657	894 546	TBV10180075 .. XK

Maße Tabeo-V



* Achtung: Bei BH 1197 mm entfällt der dritte Handtuchbügel

- BH: tatsächliche Bauhöhe
- BL: tatsächliche Baulänge
- BT: Bautiefe
- E: Entlüftung
- H: Abstand obere Befestigung zu Unterkante mittige Anschlussmuffen
- H1: Rohrblock oben
- H2: Rohrblock
- L: Abstand der Bohrlöcher
- NA: Nabenabstand
- VL/RL: Vor- oder Rücklauf
- 1) geeignete Verschraubungen

Abstand Unterkante Heizkörper zu Boden min. 150 mm.
Nach optischen Gesichtspunkten sollte die Heizkörperposition der individuellen Raumsituation angepasst werden.

Technische Informationen

BH mm	BL mm	BT mm	NA mm	H mm	H1 mm	H2 mm	L mm	Gewicht kg	Wasserinhalt l
1197	500	101	50	1080	243	240	250	24,2	5,8
1197	600	101	50	1080	243	240	350	27,9	6,4
1437	500	101	50	1320	243	240	250	30,1	8,9
1437	600	101	50	1320	243	240	350	34,8	8,8
1437	750	101	50	1320	243	240	500	42,0	8,6
1757	500	101	50	1640	243	240	250	35,4	9,4
1757	600	101	50	1640	243	240	350	41,0	10,4
1757	750	101	50	1640	243	240	500	49,6	11,9



Charakteristische Gleichung siehe Seite 437.

- Anschlüsse: 2 x G 3/4" AG mittig nach unten, Nabenabstand 50 mm.
Vorlauf links bei Ausführung links, Vorlauf rechts bei Ausführung rechts. Für Einrohr-Betrieb geeignet.
- Entlüftung: G 1/4" nach hinten, gegenüber Ventileseite
- Betriebsdruck: max. 4 bar
- Prüfdruck: 5,2 bar
- Betriebsbedingungen: Heißwasser bis 110 °C.
Elektro-Zusatzbetrieb auf der dem Thermostatkopf gegenüberliegenden Seite möglich (max. Vorlauftemperatur 80 °C), Elektro-Set nachrüstbar.

Information Elektro-Zusatzbetrieb

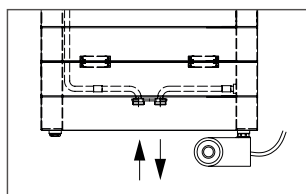
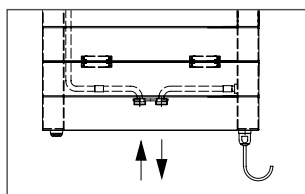


Wattleistung Elektro-Set (Elektro-Zusatzbetrieb)

Artikelbeschreibung	Wattleistung	Liefereinheit	Artikelnummer weiß	Artikelnummer titan / chrom-silber	
 <p>Elektro-Set FKS in weiß oder chrom-silber</p> <p>Das Elektro-Set FKS bestehend aus einem elektronisch geregelten Heizstab inkl. Regler (Schutzart IPX4), der am Heizkörper montiert wird. Durch Umbau ist der Regler rechts oder links am Heizkörper montierbar.</p>	600 Watt / AC 230 V	1 Stück	ZE0103 0004	ZE0103 0081	
	800 Watt / AC 230 V	1 Stück	ZE0103 0005	ZE0103 0082	
	1200 Watt / AC 230 V	1 Stück	ZE0103 0006	ZE0103 0083	
	1500 Watt / AC 230 V	1 Stück	ZE0103 0007	ZE0103 0084	
 <p>Elektro-Set WKS in weiß oder titan</p> <p>Das Elektro-Set WKS bestehend aus einem Wandauslass (Schutzart IPX4), einem elektronisch geregelten Heizstab und dem Regler Standard.</p>	600 Watt / AC 230 V	1 Stück	ZE0100 0004	ZE0100 0039	
	800 Watt / AC 230 V	1 Stück	ZE0100 0005	ZE0100 0040	
	1200 Watt / AC 230 V	1 Stück	ZE0100 0006	ZE0100 0041	
	1500 Watt / AC 230 V	1 Stück	ZE0100 0007	ZE0100 0042	
 <p>Elektro-Set WFS in weiß oder titan</p> <p>Das Elektro-Set WFS bestehend aus einem Wandauslass (Schutzart IPX4) inkl. Funkempfänger, einem elektronisch geregelten Heizstab und dem Regler Funk-Standard.</p>	600 Watt / AC 230 V	1 Stück	ZE0101 0004	ZE0101 0039	
	800 Watt / AC 230 V	1 Stück	ZE0101 0005	ZE0101 0040	
	1200 Watt / AC 230 V	1 Stück	ZE0101 0006	ZE0101 0041	
	1500 Watt / AC 230 V	1 Stück	ZE0101 0007	ZE0101 0042	
Artikelbeschreibung	Wattleistung	Liefereinheit	Artikelnummer weiß/weiß	Artikelnummer weiß/schwarz	Artikelnummer schwarz/schwarz
 <p>Elektro-Set WRX in weiß/weiß, weiß/schwarz, schwarz/schwarz</p> <p>Das Elektro-Set WRX bestehend aus einem Wandauslass (Schutzart IPX4) inkl. Funkempfänger, einem elektronisch geregelten Heizstab und dem Regler Funk-Comfort.</p>	600 Watt / AC 230 V	1 Stück	ZE0315 0004	ZE0315 0011	ZE0315 0018
	800 Watt / AC 230 V	1 Stück	ZE0315 0005	ZE0315 0012	ZE0315 0019
	1200 Watt / AC 230 V	1 Stück	ZE0315 0006	ZE0315 0013	ZE0315 0020
	1500 Watt / AC 230 V	1 Stück	ZE0315 0007	ZE0315 0014	ZE0315 0021

Für Elektro-Zusatzbetrieb bestellen Sie zum Tabeo-V das passende Elektro-Set. Die Zuordnung der verschiedenen Heizstab-Leistungen zu den Heizkörpergrößen siehe Tabelle „Wärmeleistung - E-Set“, Seite 57. Technische Beschreibung siehe Seite 63.

Anschluss Tabeo-V im Elektro-Zusatzbetrieb



Die Installation ist in der Absperrverschraubung von unten möglich. Das Elektro-Set ist auch nachrüstbar.

Achtung:

Für eine optisch anspruchsvolle Installation empfehlen wir die Leerdose in unmittelbarer Nähe des Heizkörpers. Der Heizkörper kann nur nach kompletter Entleerung des Heizungsnetzes demontiert werden, da der Heizstab durch die Absperrverschraubung in den Heizkörper ragt.



Tabeo[®], Tabeo[®]-V, Tabeo[®]-E

Zubehör

Bezeichnung Abbildung	Beschreibung	Artikelnummer	Liefer- menge	Mengen- einheit
--------------------------	--------------	---------------	------------------	--------------------

Ventilhahnblock-Set Eckform



Für den Anschluss am Heizkörper mit G 1/2" (Innengewinde), inkl. Übergangsnippel 1/2" x 3/4".
Anschlüsse zum Rohrleitungsnetz 3/4" Euro-Konus (Außengewinde).
Anschluss für Thermostatkopf M30 x 1,5.
Ventil einstellbar (Auslieferungszustand: für Zweirohrbetrieb, Ventil mit größter Voreinstellung, inkl. Baustellenkappe).
Durch Einstellen der Bypassspindel auch für Einrohr-Betrieb geeignet!
Das integrierte Thermostatventil ist beidseitig anströmbar (unabhängig von der Fließrichtung).

Set bestehend aus:

1 Verschraubung mit 50 mm Nabenabstand zwischen Heizkörper und Rohrleitungsnetz mit integriertem Ventil,
1 dekorative Blende,
2 Übergangsnippel.

Hinweis: Durchströmungsrichtung des Heizkörpers ist zu beachten.

Blende weiß	ZV0041 0001	1	Stück
Blende chrom	ZV0041 0002	1	Stück
Blende Edelstahl-Optik	ZV0041 0003	1	Stück

Ventilhahnblock-Set Durchgang



Für den Anschluss am Heizkörper mit G 1/2" (Innengewinde), inkl. Übergangsnippel 1/2" x 3/4".
Anschlüsse zum Rohrleitungsnetz 3/4" Euro-Konus (Außengewinde).
Anschluss für Thermostatkopf M30 x 1,5.
Ventil einstellbar (Auslieferungszustand: für Zweirohrbetrieb, Ventil mit größter Voreinstellung, inkl. Baustellenkappe).
Durch Einstellen der Bypassspindel auch für Einrohr-Betrieb geeignet!
Das integrierte Thermostatventil ist beidseitig anströmbar (unabhängig von der Fließrichtung).







Set bestehend aus:

1 Verschraubung mit 50 mm Nabenabstand zwischen Heizkörper und Rohrleitungsnetz mit integriertem Ventil,
1 dekorative Blende,
2 Übergangsnippel.

Hinweis: Durchströmungsrichtung des Heizkörpers ist zu beachten.






Blende weiß	ZV0040 0001	1	Stück
Blende chrom	ZV0040 0002	1	Stück
Blende Edelstahl-Optik	ZV0040 0003	1	Stück

Zubehör

Bezeichnung Abbildung	Beschreibung	Artikelnummer	Liefer- menge	Mengen- einheit
Thermostatkopf				
	Weiß	ZV0038 0003	1	Stück
	Edelstahl-Optik	ZV0038 0002	1	Stück
T-Stück				
	Für Tabeo. Zum Anschluss Elektro-Heizstab im Heizungsvorlauf oder -rücklauf.			
	Verchromt	ZT0056 0001	1	Stück
Winkel-Eckventil				
	Oberfläche verchromt			
	Winkel-Eckventil Linksanschluss.			
	DN 15 1/2" (Thermostatkopf rechts), M30 x 1,5	ZV0030 0003	1	Stück
	Winkel-Eckventil Rechtsanschluss.			
	DN 15 1/2" (Thermostatkopf links), M30 x 1,5	ZV0030 0004	1	Stück
Rücklauf-Verschraubung Eckform				
	Oberfläche verchromt			
	DN 15 1/2"	ZV0018 0002	1	Stück

Tabeo[®], Tabeo[®]-V, Tabeo[®]-E

Ersatzteile

Bezeichnung Abbildung	Beschreibung	Artikelnummer	Liefer- menge	Mengen- einheit
Befestigungs-Set				
	Für Tabeo. Set bestehend aus: 2 Wandkonsolen kurz, 4 Schrauben, 4 Scheiben, 4 Dübel, 2 Schallschutzclips, 2 Aushebesicherungen für Wandkonsole, 2 Muttern für Abstandhalter, 2 Abstandhalter.			
	* Bitte bei Bestellung Farbe angeben.			
 Geeignet für Anforderungs- klasse II.				
	Sichtbare Teile weiß	ZB0359 0001	1	Stück
	Sichtbare Teile in Farbe	ZB0359*	1	Stück
Befestigungs-Set				
	Für Tabeo-E. Set bestehend aus: 2 Wandkonsolen kurz, 4 Schrauben, 4 Scheiben, 4 Dübel, 2 Schallschutzclips, 2 Aushebesicherungen für Wandkonsole, 2 Muttern für Abstandhalter, 2 Abstandhalter, 1 Verschiebe-/Zugsicherung.			
	* Bitte bei Bestellung Farbe angeben.			
	Hinweis: Befestigungsset notwendig für Anschlusssituationen von Anhang D gemäß VDI 6036 (nicht tragende Rohre).			
				
 Geeignet für Anforderungs- klassell.				
	Passend für Baulänge 500 mm			
	Sichtbare Teile weiß	ZB0360 0001	1	Stück
	Sichtbare Teile in Farbe	ZB0360*	1	Stück
	Passend für Baulänge 600 mm			
	Sichtbare Teile weiß	ZB0371 0001	1	Stück
	Sichtbare Teile in Farbe	ZB0371*	1	Stück
	Passend für Baulänge 750 mm			
	Sichtbare Teile weiß	ZB0372 0001	1	Stück
	Sichtbare Teile in Farbe	ZB0372*	1	Stück

Ersatzteile

Bezeichnung Abbildung	Beschreibung	Artikelnummer	Liefer- menge	Mengen- einheit
Thermostatkopf				
	Chrom	ZV0038 0001	1	Stück
Entlüftungsstopfen				
	Ø ¼" 10 Stück im Satz.	ZT0054 0001	10	Stück