



MEDA

Waschtischmischer, mit Ablaufventil,
Ausladung 110 mm, Chrom

FARBEN UND OBERFLÄCHEN

Ablaufgarnitur

Armaturen Typ : Einhebelmischer

Art der Abfälle : Ablaufgarnitur

Durchflussmenge (l/min - 3 bar) : 4,2

Einbauart : Deckenmontiert

Festauslauf

Flexible Versorgungsschläuche

Geräuschpegel (dB) : Version 1 (bis zu 20 Db)

Kartuschen-Typ : Keramisch

Länge des Abflussrohres (mm) : 110

Montageplatz : Waschtisch


Nettogewicht in kg : 1,62


Oberfläche : Chrom




Position des Ablaufes : In der mitte

Wasseranschluss-Gewinde : 3/8"









MEDA

Vielseitig und zeitlos: MEDA fühlt sich vom ersten Moment an vertraut an und passt in jede Umgebung, von der Mietwohnung bis zur Hotelsuite. Die Kollektion steht für die Tugenden des Schweizer Designs: klare, auf das Wesentliche reduzierte Formen, ruhige Eleganz, Flexibilität und alltagstaugliche Funktionalität.



#certification_text

Normen und Zulassungen: A+