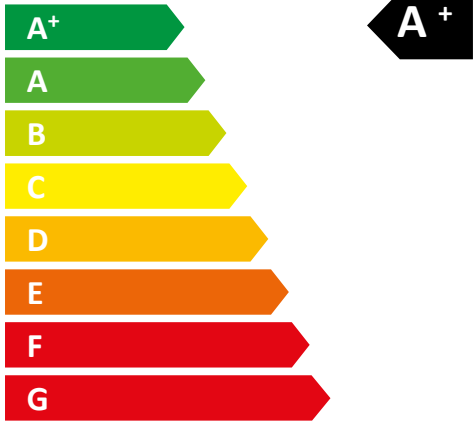




**ENERG** Y IJA  
енергия · ενέργεια IE IA

**STIEBEL ELTRON**

LWZ 180 balance  
manual



**43**  
dB

**250 m<sup>3</sup>/h**

ENERGIA · ЕНЕРГИЯ · ΕΝΕΡΓΕΙΑ · ENERGIJA · ENERGY · ENERGIE · ENERGI

2016

1254/2014

**Produktdatenblatt: Wohnraumlüftungsgeräte nach Verordnung (EU) Nr. 1254/2014 | 1253/2014**


		<b>LWZ 180 balance</b>
		236648
Hersteller		STIEBEL ELTRON
Modellkennung des Lieferanten		LWZ 180 balance
Spezifischer Energieverbrauch bei kälteren Klimaverhältnissen für Handsteuerung	kWh/(m <sup>2</sup> a)	-90.05
Spezifischer Energieverbrauch bei durchschnittlichen Klimaverhältnissen für Handsteuerung	kWh/(m <sup>2</sup> a)	-48.55
Spezifischer Energieverbrauch bei wärmeren Klimaverhältnissen für Handsteuerung	kWh/(m <sup>2</sup> a)	-22.16
Energieeffizienzklasse bei kälteren Klimaverhältnissen für Handsteuerung		A+
Energieeffizienzklasse bei durchschnittlichen Klimaverhältnissen für Handsteuerung		A+
Energieeffizienzklasse bei wärmeren Klimaverhältnissen für Handsteuerung		D
Typ Lüftungsgerät		Zwei Richtungen
Antriebsart		Drehzahleregelt
Wärmerückgewinnungsart		Rekuperativ
Temperaturänderungsgrad der Wärmerückgewinnung	%	89.3
Luftvolumenstrom max.	m <sup>3</sup> /h	250
Leistungsaufnahme max.	W	65
Schalleistungspegel Lwa	dB(A)	43
Bezugs-Luftvolumenstrom	m <sup>3</sup> /s	0.048
Spezifische Eingangsleistung	W/(m <sup>3</sup> /h)	0.18
Angabe der inneren Höchstleckluftquotenraten	%	0.63
Angabe der äußeren Höchstleckluftquotenraten	%	0.44
Filterwechsel-Anzeige		Optische Filterwechselanzeige im Display der Fernbedienung Achtung: Ein regelmäßiger Filterwechsel ist wichtig für eine hohe Energieeffizienz der Anlage
Internetadresse für Montage- und Demontageanleitung		<a href="http://www.stiebel-eltron.com">www.stiebel-eltron.com</a>
Jährlicher Stromverbrauch bei kälteren Klimaverhältnissen mit Handsteuerung	kWh/a	582
Jährlicher Stromverbrauch bei durchschnittlichen Klimaverhältnissen mit Handsteuerung	kWh/a	45
Jährlicher Stromverbrauch bei wärmeren Klimaverhältnissen mit Handsteuerung	kWh/a	0
Jährliche Einsparung Heizung bei kälteren Klimaverhältnissen mit Handsteuerung	kWh/a	9587
Jährliche Einsparung Heizung bei durchschnittlichen Klimaverhältnissen mit Handsteuerung	kWh/a	4900
Jährliche Einsparung Heizung bei wärmeren Klimaverhältnissen mit Handsteuerung	kWh/a	2216



**ENERG** Y IJA  
енергия · ενέργεια IE IA

**STIEBEL ELTRON**

LWZ 180 balance  
clock



**A<sup>+</sup>**

**43**  
dB

**250 m<sup>3</sup>/h**

ENERGIA · ЕНЕРГИЯ · ΕΝΕΡΓΕΙΑ · ENERGIJA · ENERGY · ENERGIE · ENERGI

2016

1254/2014

Produktdatenblatt: Wohnraumlüftungsgeräte nach Verordnung (EU) Nr. 1254/2014 | 1253/2014

		<b>LWZ 180 balance</b>
		236648
Hersteller		STIEBEL ELTRON
Modellkennung des Lieferanten		LWZ 180 balance
Spezifischer Energieverbrauch bei kälteren Klimaverhältnissen für Zeitsteuerung	kWh/(m <sup>2</sup> a)	-90.05
Spezifischer Energieverbrauch bei durchschnittlichen Klimaverhältnissen für Zeitsteuerung	kWh/(m <sup>2</sup> a)	-48.55
Spezifischer Energieverbrauch bei wärmeren Klimaverhältnissen für Zeitsteuerung	kWh/(m <sup>2</sup> a)	-22.16
Energieeffizienzklasse bei kälteren Klimaverhältnissen für Zeitsteuerung		A+
Energieeffizienzklasse bei durchschnittlichen Klimaverhältnissen für Zeitsteuerung		A+
Energieeffizienzklasse bei wärmeren Klimaverhältnissen für Zeitsteuerung		D
Typ Lüftungsgerät		Zwei Richtungen
Antriebsart		Drehzahl geregelt
Wärmerückgewinnungsart		Rekuperativ
Temperaturänderungsgrad der Wärmerückgewinnung	%	89.3
Luftvolumenstrom max.	m <sup>3</sup> /h	250
Leistungsaufnahme max.	W	65
Schalleistungspegel Lwa	dB(A)	43
Bezugs-Luftvolumenstrom	m <sup>3</sup> /s	0.048
Spezifische Eingangsleistung	W/(m <sup>3</sup> /h)	0.18
Angabe der inneren Höchstleckluftquotenraten	%	0,63
Angabe der äußeren Höchstleckluftquotenraten	%	0.44
Filterwechsel-Anzeige		Optische Filterwechselanzeige im Display der Fernbedienung Achtung: Ein regelmäßiger Filterwechsel ist wichtig für eine hohe Energieeffizienz der Anlage
Internetadresse für Montage- und Demontageanleitung		www.stiebel-eltron.com
Jährlicher Stromverbrauch bei kälteren Klimaverhältnissen mit Zeitsteuerung	kWh/a	582
Jährlicher Stromverbrauch bei durchschnittlichen Klimaverhältnissen mit Zeitsteuerung	kWh/a	45
Jährlicher Stromverbrauch bei wärmeren Klimaverhältnissen mit Zeitsteuerung	kWh/a	0
Jährliche Einsparung Heizung bei kälteren Klimaverhältnissen mit Zeitsteuerung	kWh/a	9587
Jährliche Einsparung Heizung bei durchschnittlichen Klimaverhältnissen mit Zeitsteuerung	kWh/a	4900
Jährliche Einsparung Heizung bei wärmeren Klimaverhältnissen mit Zeitsteuerung	kWh/a	2216



**ENERG** Y IJA  
енергия · ενέργεια IE IA

**STIEBEL ELTRON**

LWZ 180 balance  
sensor



**A+**

**43**  
dB

**250 m<sup>3</sup>/h**

ENERGIA · ЕНЕРГИЯ · ΕΝΕΡΓΕΙΑ · ENERGIJA · ENERGY · ENERGIE · ENERGI

2016

1254/2014

Produktdatenblatt: Wohnraumlüftungsgeräte nach Verordnung (EU) Nr. 1254/2014 | 1253/2014

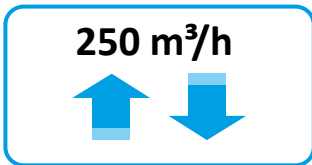
		<b>LWZ 180 balance</b>
		236648
Hersteller		STIEBEL ELTRON
Modellkennung des Lieferanten		LWZ 180 balance
Spezifischer Energieverbrauch bei kälteren Klimaverhältnissen für zentrale Bedarfssteuerung	kWh/(m <sup>2</sup> a)	-90.05
Spezifischer Energieverbrauch bei durchschnittlichen Klimaverhältnissen für zentrale Bedarfssteuerung	kWh/(m <sup>2</sup> a)	-48.55
Spezifischer Energieverbrauch bei wärmeren Klimaverhältnissen für zentrale Bedarfssteuerung	kWh/(m <sup>2</sup> a)	-22.16
Energieeffizienzklasse bei kälteren Klimaverhältnissen für zentrale Bedarfssteuerung		A+
Energieeffizienzklasse bei durchschnittlichen Klimaverhältnissen für zentrale Bedarfssteuerung		A+
Energieeffizienzklasse bei wärmeren Klimaverhältnissen für zentrale Bedarfssteuerung		D
Typ Lüftungsgerät		Zwei Richtungen
Antriebsart		Drehzahleregelt
Wärmerückgewinnungsart		Rekuperativ
Temperaturänderungsgrad der Wärmerückgewinnung	%	89.3
Luftvolumenstrom max.	m <sup>3</sup> /h	250
Leistungsaufnahme max.	W	65
Schalleistungspegel Lwa	dB(A)	43
Bezugs-Luftvolumenstrom	m <sup>3</sup> /s	0.048
Spezifische Eingangsleistung	W/(m <sup>3</sup> /h)	0.18
Angabe der inneren Höchstleckluftquotenraten	%	0.63
Angabe der äußeren Höchstleckluftquotenraten	%	0.44
Filterwechsel-Anzeige		Optische Filterwechselanzeige im Display der Fernbedienung Achtung: Ein regelmäßiger Filterwechsel ist wichtig für eine hohe Energieeffizienz der Anlage
Internetadresse für Montage- und Demontageanleitung		<a href="http://www.stiebel-eltron.com">www.stiebel-eltron.com</a>
Jährlicher Stromverbrauch bei kälteren Klimaverhältnissen mit zentraler Bedarfssteuerung	kWh/a	582
Jährlicher Stromverbrauch bei durchschnittlichen Klimaverhältnissen mit zentraler Bedarfssteuerung	kWh/a	45
Jährlicher Stromverbrauch bei wärmeren Klimaverhältnissen mit zentraler Bedarfssteuerung	kWh/a	0
Jährliche Einsparung Heizung bei kälteren Klimaverhältnissen mit zentraler Bedarfssteuerung	kWh/a	9587
Jährliche Einsparung Heizung bei durchschnittlichen Klimaverhältnissen mit zentraler Bedarfssteuerung	kWh/a	4900
Jährliche Einsparung Heizung bei wärmeren Klimaverhältnissen mit zentraler Bedarfssteuerung	kWh/a	2216



**ENERG** Y IJA  
енергия · ενέργεια IE IA

**STIEBEL ELTRON**

LWZ 180 balance  
sensors



ENERGIA · ЕНЕРГИЯ · ΕΝΕΡΓΕΙΑ · ENERGIJA · ENERGY · ENERGIE · ENERGI

2016

1254/2014

**Produktdatenblatt: Wohnraumlüftungsgeräte nach Verordnung (EU) Nr. 1254/2014 | 1253/2014**

		<b>LWZ 180 balance</b>
		236648
Hersteller		STIEBEL ELTRON
Modellkennung des Lieferanten		LWZ 180 balance
Spezifischer Energieverbrauch bei kälteren Klimaverhältnissen für Steuerung nach örtlichem Bedarf	kWh/(m <sup>2</sup> a)	-90.05
Spezifischer Energieverbrauch bei durchschnittlichen Klimaverhältnissen für Steuerung nach örtlichem Bedarf	kWh/(m <sup>2</sup> a)	-48.55
Spezifischer Energieverbrauch bei wärmeren Klimaverhältnissen für Steuerung nach örtlichem Bedarf	kWh/(m <sup>2</sup> a)	-22.16
Energieeffizienzklasse bei kälteren Klimaverhältnissen für Steuerung nach örtlichem Bedarf		A+
Energieeffizienzklasse bei durchschnittlichen Klimaverhältnissen für Steuerung nach örtlichem Bedarf		A+
Energieeffizienzklasse bei wärmeren Klimaverhältnissen für Steuerung nach örtlichem Bedarf		D
Typ Lüftungsgerät		Zwei Richtungen
Antriebsart		Drehzahleregelt
Wärmerückgewinnungsart		Rekuperativ
Temperaturänderungsgrad der Wärmerückgewinnung	%	89.3
Luftvolumenstrom max.	m <sup>3</sup> /h	250
Leistungsaufnahme max.	W	65
Schalleistungspegel Lwa	dB(A)	43
Bezugs-Luftvolumenstrom	m <sup>3</sup> /s	0.048
Spezifische Eingangsleistung	W/(m <sup>3</sup> /h)	0.18
Angabe der inneren Höchstleckluftquotenraten	%	0.63
Angabe der äußeren Höchstleckluftquotenraten	%	0.44
Filterwechsel-Anzeige		Optische Filterwechselanzeige im Display der Fernbedienung Achtung: Ein regelmäßiger Filterwechsel ist wichtig für eine hohe Energieeffizienz der Anlage
Internetadresse für Montage- und Demontageanleitung		<a href="http://www.stiebel-eltron.com">www.stiebel-eltron.com</a>
Jährlicher Stromverbrauch bei kälteren Klimaverhältnissen mit Steuerung nach örtlichem Bedarf	kWh/a	582
Jährlicher Stromverbrauch bei durchschnittlichen Klimaverhältnissen mit Steuerung nach örtlichem Bedarf	kWh/a	45
Jährlicher Stromverbrauch bei wärmeren Klimaverhältnissen mit Steuerung nach örtlichem Bedarf	kWh/a	0
Jährliche Einsparung Heizung bei kälteren Klimaverhältnissen mit Steuerung nach örtlichem Bedarf	kWh/a	9587
Jährliche Einsparung Heizung bei durchschnittlichen Klimaverhältnissen mit Steuerung nach örtlichem Bedarf	kWh/a	4900
Jährliche Einsparung Heizung bei wärmeren Klimaverhältnissen mit Steuerung nach örtlichem Bedarf	kWh/a	2216