


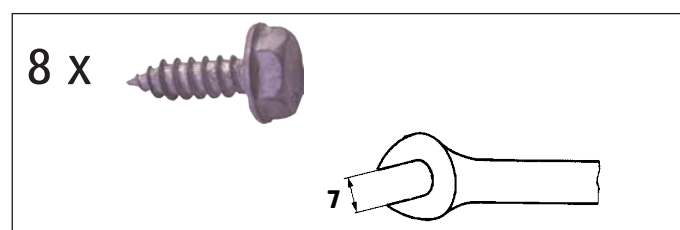

### 1. Produktbeschreibung

Die „Konsole ACTH“ (Best.-Nr. 189861) dient zur Aufstellung der truhenförmigen Gebläsekonvektoren vom Typ ACTH.

Die Konsolen werden seitlich unter das Gerät montiert.






### 2. Lieferumfang




### 3. Montage

#### 3.1 Konsole an der Elektroanschluss-Seite des Gerätes montieren





**3.2 Konsole an der Wasseranschluss-Seite des Gerätes montieren**



INSTALLATION  
KONSOLE ACTH 189861

