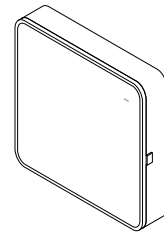


Uponor Smatrix Pulse R-208



IC0000041



CD0000172



HINWEIS!

Zum Einrichten eines Systems mit einem Kommunikationsmodul ist ein Mobilgerät (Smartphone/ Tablet) erforderlich.



HINWEIS!

Es wird empfohlen, das Kommunikationsmodul an einer Wand außerhalb des Schrankes zu befestigen, wenn eine WLAN-Verbindung verwendet wird.

Das Kommunikationsmodul ermöglicht lokalen und ferngesteuerten (erfordert Verbindung mit Uponor Cloud-Dienste) Zugriff auf das Regelmodul über ein mobiles Gerät (mit der Uponor Smatrix Pulse App).

Das Kommunikationsmodul enthält sowohl ein Antennenmodul (für die interne Kommunikation mit Raumfühlern und Systemgeräte) als auch ein lokales Netzwerkmodul für die WLAN- oder Ethernet-Kommunikation.

Die App stellt eine Verbindung zwischen dem Benutzer/Installateur und dem/den Regelmodul(en) im System dar. Sie zeigt Daten an und ermöglicht ein vereinfachtes Programmieren sämtlicher relevanten Systemeinstellungen. Die Uponor Smatrix Pulse App kann von Google Play (Android) oder aus dem App Store (iOS) heruntergeladen werden.

Das Uponor Smatrix Wave System kann ohne App und Kommunikationsmodul betrieben werden, jedoch nur mit Basisfunktionalität (mithilfe der Raumfühler).

Funktion

Hauptleistungsmerkmale:

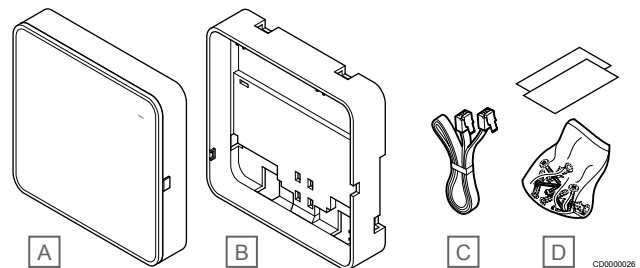
- Uponor Smatrix Pulse-App-Konnektivität.
- Verbindung zum Router über WLAN oder Ethernet.
- Interne Funkantenne für die Kommunikation innerhalb des Uponor Smatrix-Systems (dadurch entfällt der Bedarf einer normalen Antenne).
- Zusätzliche Funktionalität (mit Uponor Smatrix Pulse App):
 - Heizungs-/Kühlungseinstellungen
 - Zusätzliche Relaisfunktion (Kühlaggregat, Entfeuchter usw.).
 - Integrieren Sie bis zu vier Regelmodule in ein System.

Optionen:

- Schrank- oder wandmontiert (DIN-Schiene oder mitgelieferte Schrauben).

Komponenten des Kommunikationsmoduls:

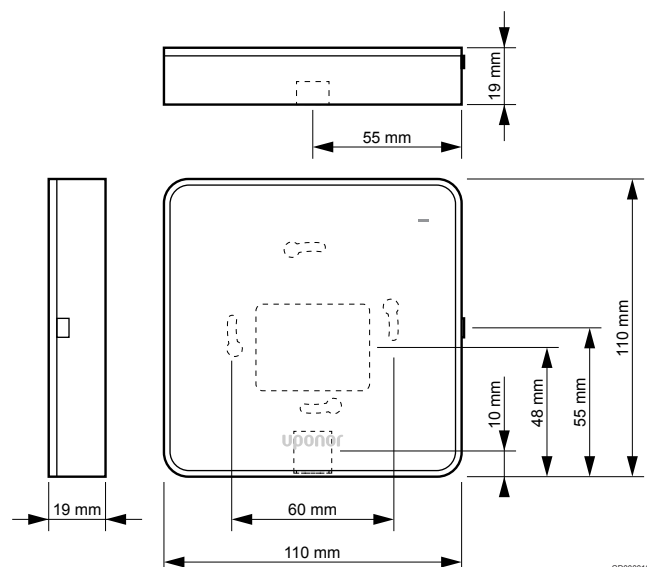
Die folgende Abbildung zeigt das Kommunikationsmodul und seine Komponenten.



Pos. Beschreibung

A	Uponor Smatrix Pulse Com R-208
B	Optionale rückwärtige Halterung für DIN-Schiene
C	Kommunikationskabel
D	Montagematerial

Abmessungen



CD0000128

Technische Daten

Kommunikationsmodul	R-208
Schutzart	IP20, Klasse III (IP: Grad der Nichtzugänglichkeit der aktiven Teile des Produkts und Grad der Nichtzugänglichkeit für Wasser)
Max. relative Raumfeuchtigkeit	85 % bei 20 °C
CE-Zeichen	
Niederspannungsversuche	EN 60730-1* und EN 60730-2-9***
EMV-Versuche (elektromagnetische Verträglichkeit)	EN 60730-1 und EN 301-489-3
ERM-Versuche (elektromagnetische Verträglichkeit und Funkspektrum)	EN 300 220-3
Stromversorgung	Vom Regelmodul
Verschmutzungsgrad	2
Software-Klasse	A
Betriebstemperatur	0 bis +45 °C
Lagertemperatur	-20 bis +70 °C
WLAN-Verbindung	802.11 b/g/n bei 2,4 GHz
WLAN-Sicherheit	WPA und WPA2
Funkfrequenz	868,3 MHz
Funkfrequenz, nur EAC-Märkte	869 MHz
Sender-Nutzfaktor	< 1 %
Empfängerklasse	2
Anschlussklemmen	RJ45-Ethernet-Verbindung (10/100BaseT)

*) EN 60730-1 Automatische elektrische Regel- und Steuergeräte für den Hausgebrauch und ähnliche Anwendungen, Teil 1: Allgemeine Anforderungen

**) EN 60730-2-1 Automatische elektrische Regel- und Steuergeräte für den Hausgebrauch und ähnliche Anwendungen, Teil 2-1: Besondere Anforderungen an Regel- und Steuergeräte für elektrische Haushaltsgeräte

***) EN 60730-2-9 Automatische elektrische Regel- und Steuergeräte für den Hausgebrauch und ähnliche Anwendungen, Teil 2-9: Besondere Anforderungen an temperaturabhängige Regel- und Steuergeräte

In ganz Europa einsetzbar



Konformitätserklärung:

Wir erklären hiermit unter unserer eigenen Verantwortung, dass Produkte, die nach diesen Anleitungen behandelt werden, allen wesentlichen Anforderungen gemäß den Informationen im Handbuch mit den Sicherheitsvorschriften entsprechen.

EAC (nur 869 MHz)

Uponor Corporation

Äyritie 20

01510 Vantaa, Finland

1097165 v1_05_2020_INT
Production: Uponor/MRY

Uponor behält sich im Rahmen seiner kontinuierlichen Entwicklungs- und Verbesserungsarbeit das Recht auf Änderungen an Spezifikationen der enthaltenen Komponenten ohne vorherige Ankündigung vor.



www.uponor.de